


Compte rendu semestriel 2022

Fondation de la Bâloise pour le placement des capitaux d'institutions de prévoyance



Nos partenaires





Reto Diezi, président du conseil de fondation, et Robert Antonietti, gérant

Avant-propos

Madame, Monsieur,

Le premier semestre 2022 a été marqué par l'incertitude géopolitique, l'inflation en hausse et la volatilité du marché. Fin février, l'offensive russe sur l'Ukraine sidérait le monde occidental et conduisait à une solidarité européenne impressionnante avec les réfugiés ukrainiens. Fin juin, aucune issue à la guerre n'était en vue.

La guerre éclatant et des sanctions rapides étant prises, l'économie a été surprise. Globalement, la conjoncture mondiale a nettement ralenti au cours du premier semestre. À l'exception des matières premières, toutes les classes d'actifs accusaient des pertes sur cours à la fin du mois de juin. L'indice directeur américain, le S&P 500, s'inscrivait fin juin à -16,3% en CHF, et les actions suisses cédaient 15,9%.

La hausse des prix liée à la guerre (p. ex. pour l'énergie et les biens agricoles) a en outre jeté de l'huile sur le feu de l'inflation, déjà bien vif depuis fin 2021, l'attisant davantage. Fin mai, l'inflation aux États-Unis affichait 8,6%, du jamais vu depuis quatre décennies. Fin juin,

l'inflation était de 8,6% en zone euro, et en Suisse, relativement faible, de 3,4%. Afin de contrer cette vague inflationniste, la Réserve fédérale des États-Unis a commencé à relever ses taux directeurs en mars, annonçant ainsi le début d'un resserrement monétaire qui aurait dû avoir lieu depuis longtemps. Fin juin, la BNS a surpris son monde avec une hausse de taux de 0,5%. La BCE lui a emboîté le pas en juillet. Conséquence des taux en hausse, les obligations ont également signé de lourdes pertes en juin, à l'instar du Swiss Bond Index, qui a cédé -10,2%.

Autre défi, celui posé par la hausse des cas de COVID-19, les confinements en Chine ainsi que les difficultés d'approvisionnement, qui montrent que la pandémie de coronavirus n'est pas encore sous contrôle.

Malheureusement, nos véhicules de placement ont également enregistré de lourdes pertes. Grâce aux stratégies de placement dynamiques, elles sont moins marquées que celles des solutions de la concurrence (voir page 5).

Dr. Reto Diezi
Président du conseil de fondation

Robert Antonietti
Gérant

Table des matières

Avant-propos	3
Les stratégies dynamiques comme planche de salut	5
La fondation de placement en un coup d'œil	7
Groupes de placement	8
Swiss Franc Bonds Optimized	8
Global Bonds CHF Optimized	9
Actions Suisse Quality & Dividend	10
Actions Global	11
Actions Global 0–100 (Tranche I)	12
Actions Global 0–100 (Tranche R)	13
LPP-Mix 15 Plus (Tranche I)	14
LPP-Mix 25 Plus (Tranche I)	15
LPP-Mix 40 Plus (Tranche I)	16
LPP-Mix 15 Plus (Tranche R)	17
LPP-Mix 25 Plus (Tranche R)	18
LPP-Mix 40 Plus (Tranche R)	19
LPP-Mix Dynamic Allocation 0–40 (Tranche I)	20
LPP-Mix Dynamic Allocation 0–40 (Tranche R)	21
LPP-Mix Dynamic Allocation 0–80	22
LPP-Mix Perspectiva Relax (Tranche Relax)	23
LPP-Mix Perspectiva Choice (Tranche Choice)	24



Nous pleurons Lukas Grimm

Nous avons le douloureux devoir de vous faire part de la tragique disparition de Lukas Grimm. Le CFO de Doetsch Grether AG, dont le savoir-faire n'avait d'égal que sa longue expérience, illuminait de sa présence notre conseil de fondation depuis avril 2018. Nous perdons un collègue engagé, compétent et sincèrement gentil. Lukas Grimm est décédé des suites d'une courte et grave maladie le 14 juin 2022, à l'âge de 55 ans.

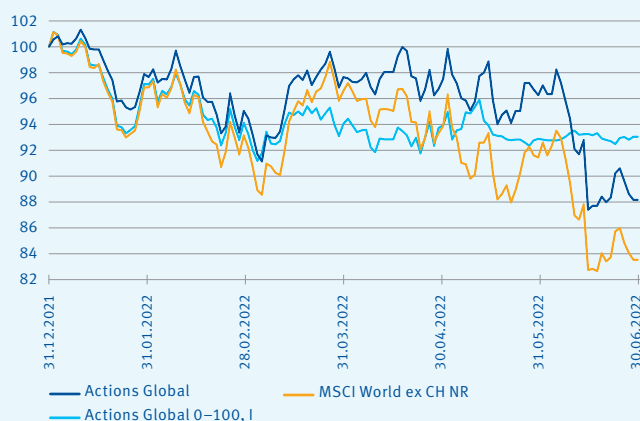
Les stratégies dynamiques comme planche de salut

Dans un environnement de marché difficile comme celui du premier semestre 2022, les stratégies de placement dynamiques de Baloise Asset Management se sont avérées précieuses, car elles sont caractérisées par une pondération extrêmement flexible des placements. L'objectif est de limiter les pertes d'investissement lors des phases baissières durables et d'améliorer les opportunités de performance lorsque les marchés sont positifs. Le pilotage de l'allocation intervient au moyen de processus de placement systématiques et basés sur des règles, qui visent à capter les tendances à plus long terme du marché.

Nous l'avons exposée de manière exhaustive dans notre rapport annuel 2021, à la page 6, dans un article intitulé «Des stratégies de placement dynamiques efficaces». C'est pourquoi nous nous limitons ici à quelques indications ainsi qu'aux illustrations de la performance à fin juin 2022:

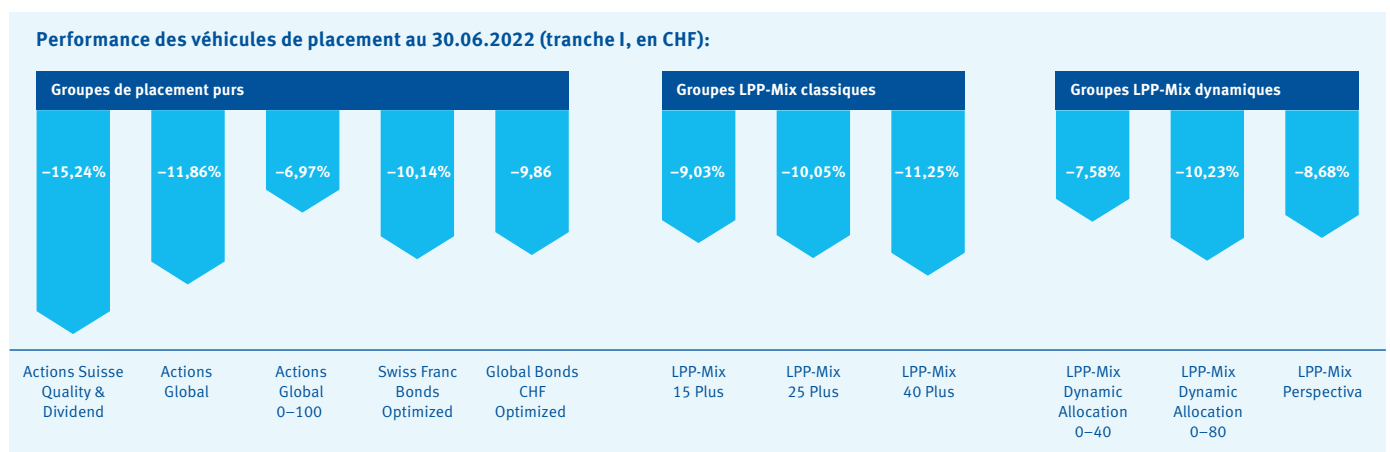
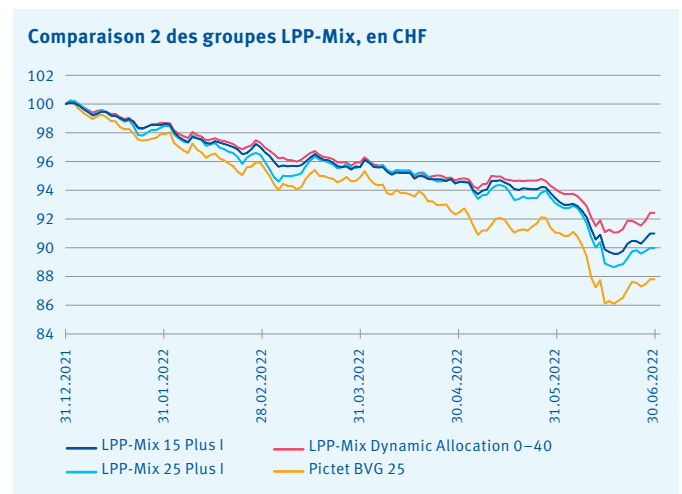
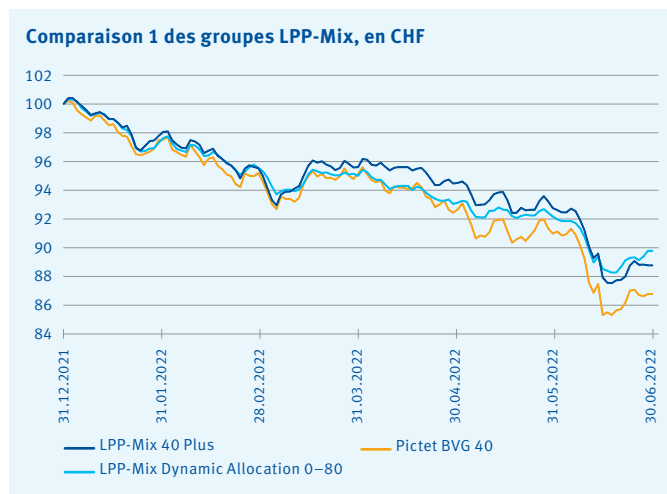
Avec $-6,97\%$, le fonds Actions Global 0-100 réalise la meilleure performance parmi nos véhicules. La réduction temporaire de la part d'actions à 0% a été précieuse. Comparé à l'indice de référence MSCI World ex CH NR ($-16,49\%$), le véhicule de placement Actions Global s'en sort également très bien avec $-11,86\%$:

Comparaison du groupe de placement Actions Global, en CHF



Le véhicule LPP-Mix Dynamic Allocation 0–80 (–10,23%) ainsi que le véhicule LPP-Mix 40 Plus (–11,25%) ont nettement surperformé l'indice de référence Pictet grâce à une réduction progressive de la part d'actions (–13,26%) :

Grâce à une activité de placement prudente, les pertes par rapport à l'indice de référence Pictet (–12,22%) ont également pu être limitées dans les stratégies de placement LPP-Mix classiques LPP-Mix 15 Plus (–9,03%) et LPP-Mix 25 Plus (–10,05%) et dans la stratégie de placement dynamique LPP-Mix Dynamic Allocation 0–40 (–7,58%) :



La fondation de placement en un coup d'œil

LES ORGANES

L'assemblée des investisseurs

Le conseil de fondation

Dr. Reto Diezi, Rheinfelden (D)
Président du conseil de fondation
Coach et conseiller en développement de l'organisation

Patric Olivier Zbinden, Bâle
Vice-président du conseil de fondation
Responsable Management des produits Clients entreprises,
Bâloise Assurance SA

Pierre Boithiot, Liestal
Gérant de la fondation de prévoyance
de Bâloise Assurance SA, Bâle

Lukas Grimm, Gipf-Oberfrick
Chief financial officer, responsable commercial et
membre du comité de direction de Doetsch Grether SA, Bâle

Mario Knupfer, Stäfa
Responsable Immobilier, administration financière,
service juridique Hoval SA

Heinz Müller, Bauen
Membre de conseil de HZDS AG, Zurich
Conseil de fondation de Stiftung Humanitas, Riehen

Marcel Müller, Starrkirch-Wil
Chief risk officer et membre du comité de direction
de Baloise Bank SoBa AG, Soleure

Rudolf Studer, Stettfurt
Ancien responsable financier de la caisse de pension
de la ville de Frauenfeld

Jürg Traber, Buchs
Ancien président du conseil de fondation de la caisse
de pension Hilti

Dr. Elias Bischof, Bâle
Secrétaire du conseil de fondation
Conseiller juridique, Bâloise Assurance SA, Bâle

Le mandat prendra fin le 25 avril 2022.

Organe de révision

Ernst & Young SA, Bâle

Direction

Robert Antonietti, Direction générale
Baloise Asset Management, Bâle

Andreas Bertschi, Directeur adjoint
Senior Portfolio Manager Baloise Asset Management, Bâle

Gestion de fortune

Baloise Asset Management SA, Bâle

Les portfolio managers

Andreas Bertschi
LPP-Mix Perspectiva

Philipp Bammerlin
LPP-Mix Dynamic Allocation

Heinz Ebinger
Global Bonds CHF Optimized

Bertan Güler
Actions Global 0-100

Tonino Puntillo
Véhicules de placement mixtes LPP

Andreas Degen
Actions Suisse Quality & Dividend
Actions Global

Philippe Oster, Cédric Willi
Swiss Franc Bonds Optimized

Comptabilité

Baloise Asset Management SA, Bâle

Banque dépositaire

Credit Suisse (Suisse) SA, Zurich

Swiss Franc Bonds Optimized

autrefois Obligations Suisse

30.06.2022

Au 17 mai 2019, l'absorption du groupe de placement BAP «Obligations étrangères CHF» par le groupe de placement BAP «Obligations Suisse» s'est achevée. En parallèle, le groupe de placement «Obligations Suisse» résultant a vu sa stratégie de placement adaptée ainsi que son nom changé en «Swiss Franc Bonds Optimized».

Politique de placement

Le groupe de placement «Swiss Franc Bonds Optimized» investit dans le monde entier dans des obligations libellées en CHF avec rating investment grade (au moment de l'achat du placement) et liquidité de marché optimale. Lors du choix des débiteurs, les portfolio managers appliquent le principe de la répartition optimale des risques pour le portefeuille. La répartition des échéances du portefeuille résulte d'une optimisation du rendement du roll, la composition et la durée moyenne du portefeuille étant généralement basées sur le benchmark. Tant les risques de durée que les risques de crédit et de secteur sont gérés de manière contrôlée.

Gestion

Gestionnaire
"Swiss Franc Bonds Optimized"



Philippe Oster

Cédric Willi

Performance / Indices de risque

Aperçu des performances

	Groupe de placement (après frais)	Benchmark selon les directives de placement (frais excl.)
Année en cours (YTD)	-10.14%	-10.20%
12 derniers mois	-10.80%	-10.72%
3 dernières années (p.a.)	-3.89%	-3.83%
5 dernières années (p.a.)	-1.70%	-1.54%
10 dernières années (p.a.)	-0.01%	0.18%

Indices de risque, basés sur les 3 dernières années

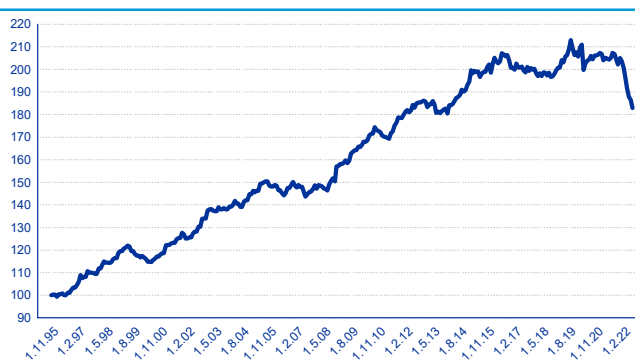
	Groupe de placement (après frais)	Benchmark selon les directives de placement (frais excl.)
Rendement à l'échéance	1.64%	1.59%
Duration (modifiée)	6.61	6.78
Dérive	0.42%	

Valorisation actuelle, en CHF

NAV par part	1'344.48
--------------	----------

Benchmark selon les directives de placement

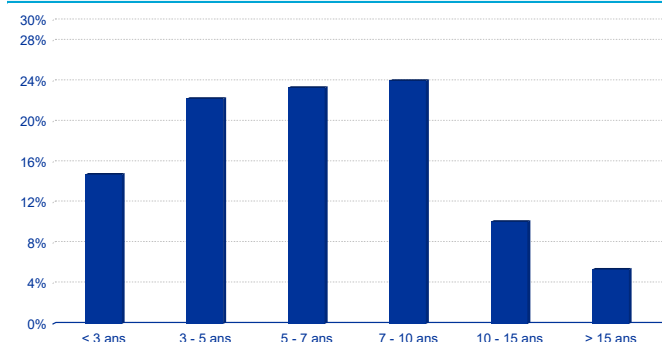
Swiss Bond Index Total AAA-BBB



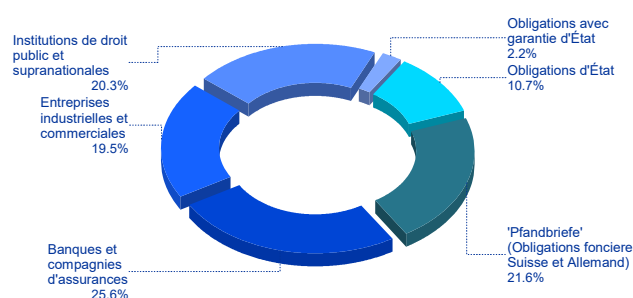
Structure des notations

AAA	41.3%
AA	21.6%
A	19.2%
BBB	13.8%
BB	0.8%
not rated	3.3%

Structure des échéances



Structure des débiteurs



Dix principales positions en %

Swiss Confederation Government Bond, 2.25%, 22/06/31	CHF	1.2%
Swiss Confederation Government Bond, 4.00%, 06/01/49	CHF	1.1%
Swiss Confederation Government Bond, 0.50%, 27/05/30	CHF	1.1%
Swiss Confederation Government Bond, 1.50%, 30/04/42	CHF	1.0%
Swiss Confederation Government Bond, 0.00%, 22/06/29	CHF	1.0%
Swiss Confederation Government Bond, 0.50%, 27/06/32	CHF	0.9%
Bank of Nova Scotia/The, 0.30%, 03/04/28	CHF	0.9%
Swiss Confederation Government Bond, 0.25%, 23/06/35	CHF	0.8%
Pfandbriefbank schweizerischer Hypothekarinstitute, 1.38%, 20/09/29	CHF	0.8%
Luzerner Kantonalbank AG, 0.00%, 07/08/28	CHF	0.7%

Global Bonds CHF Optimized

30.06.2022

Politique de placement

Le groupe de placement «Global Bonds CHF Optimized» poursuit une stratégie de placement active dans le but d'optimiser les rendements pour les investisseurs en CHF. Les placements sont effectués dans le monde entier dans des obligations émises par des débiteurs publics et privés ayant un rating investment grade (au moment de l'achat du placement). Le vaste univers de placement, dont font partie de nombreux émetteurs aux profils de risque très variés, offre des chances de placement intéressantes et permet une large diversification. De plus, la stratégie de placement ne s'appuie explicitement pas sur un benchmark. Elle peut donc procéder à une sélection flexible des emprunts avec profil risque-rendement attractif et s'adapter à l'environnement de marché de manière optimale. La durée du portefeuille est de quatre à dix ans. Les risques de devises étrangères sont en grande partie couverts en CHF.

Gestion

Heinz Ebinger
Gestionnaire
"Global Bonds CHF Optimized"



Performance / Indices de risque

Aperçu des performances

	Groupe de placement (après frais)	Benchmark à des fins de comparaison de la performance
Année en cours (YTD)	-9.86%	-9.88%
12 derniers mois	-11.73%	-10.27%
3 dernières années (p.a.)	-5.38%	-4.27%
5 dernières années (p.a.)	-1.71%	-0.93%
10 dernières années (p.a.)	0.02%	0.62%

Indices de risque, basés sur les 3 dernières années

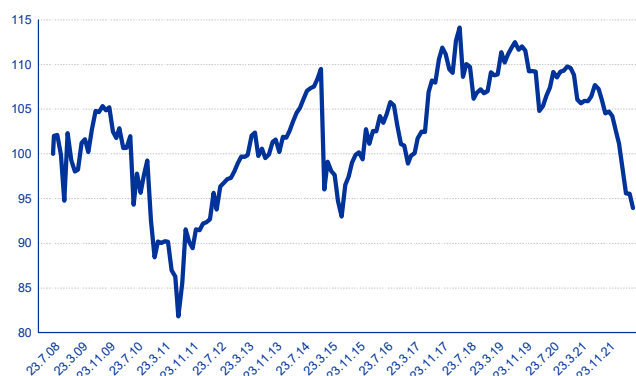
	Groupe de placement (après frais)	Benchmark à des fins de comparaison de la performance
Rendement à l'échéance	2.77%	2.91%
Duration (modifiée)	5.33	6.99
Dérive	1.09%	

Valorisation actuelle, en CHF

NAV par part	939.47
--------------	--------

Benchmark à des fins de comparaison de la performance

BLB Global-AGG TRI Value Hedged CHF



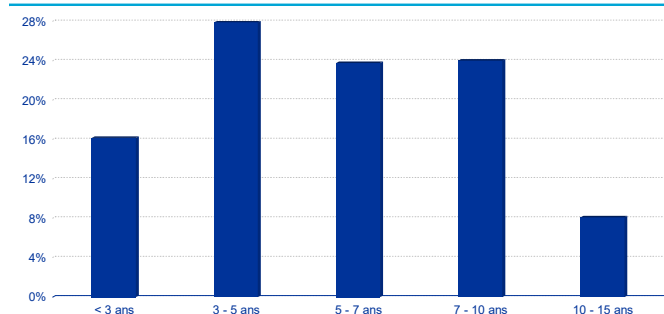
Structure des notations

AAA	31.2%
AA	28.4%
A	23.6%
BBB	16.8%

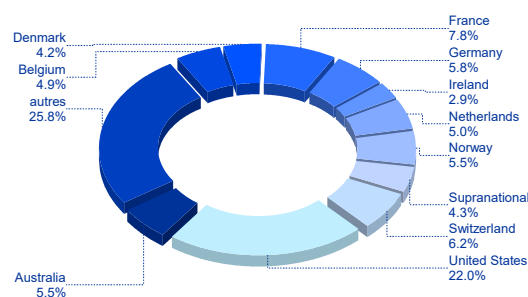
Structure des débiteurs

Obligations d'État	45.9%
Obligations avec garantie d'État	3.0%
Institutions de droit public et supranationales	12.8%
'Pfandbriefe' & obligations sécurisées	3.8%
Banques et compagnies d'assurances	12.8%
Entreprises industrielles et commerciales	21.6%

Structure des échéances



Répartition des actions par pays



Dix principales positions en %

Bundesrepublik Deutschland Bundesanleihe, 0.50%, 15/02/25	Germany	EUR	2.3%
Australia Government Bond, 2.25%, 21/05/28	Australia	AUD	1.9%
Kommunalbanken AS, 0.50%, 13/01/26	Norway	USD	1.6%
Province of British Columbia Canada, 2.20%, 18/06/30	Canada	CAD	1.3%
French Republic Government Bond OAT, 1.00%, 25/05/27	France	EUR	1.3%
Kingdom of Belgium Government Bond, 0.80%, 22/06/27	Belgium	EUR	1.3%
Denmark Government Bond, 0.50%, 15/11/27	Denmark	DKK	1.3%
Norway Government Bond, 1.50%, 19/02/26	Norway	NOK	1.2%
United States Treasury Note/Bond, 1.25%, 31/12/26	United States	USD	1.2%
Netherlands Government Bond, 0.00%, 15/01/27	Netherlands	EUR	1.1%

Informations complémentaires

Actifs immobilisés:	CHF 136'925'534	Affectation du revenu:	thésaurisation	Site Internet:	www.baloise-fondation.ch
Gérant de fortune:	Baloise Asset Management AG	ISIN:	CH0042885191	E-mail:	anlagestiftung@baloise.ch
Organe de révision:	Ernst & Young AG, Basel	Numéro de valeur:	4288519	Publications du cours:	Telekurs, KGAST, NZZ, Bloomberg: BAPOBLE SW
Domicile:	Suisse	TER (CAFP):	0.30% p.a.		
Date de lancement:	23.07.2008	Clôture quotidienne des souscriptions:	12:00 heures		
Banque depositaire:	Credit Suisse (Schweiz) AG, Zürich	Frais d'émission et de rachat (resterant dans l'activ):			actuellement pas

Prenez contact avec nous

Actions Suisse Quality & Dividend

30.06.2022

Politique de placement

Le groupe de placement «Actions Suisse Quality & Dividend» investit en premier lieu dans des actions d'entreprises renommées dont le siège se trouve en Suisse. Le véhicule d'actions ambitionne un rendement excédentaire en contrôlant les risques. Dans la composition du portefeuille, l'accent est mis sur les actions d'entreprises de bonne qualité et offrant des dividendes à croissance durable. Le portfolio manager veille en particulier à ce que la qualité et le potentiel de croissance d'une entreprise puissent être acquis au prix le plus avantageux. Les actions sont sélectionnées en cela en fonction de critères tant quantitatifs que qualitatifs. Le portfolio manager s'appuie sur le benchmark pour pondérer les titres et les secteurs.

Gestion

Andreas Degen
Gestionnaire
"Actions Suisse Quality & Dividend"



Performance / Indices de risque

Aperçu des performances

	Groupe de placement (après frais)	Benchmark selon les directives de placement (frais excl.)
Année en cours (YTD)	-15.24%	-15.87%
12 derniers mois	-10.52%	-9.86%
3 dernières années (p.a.)	4.90%	4.86%
5 dernières années (p.a.)	5.88%	6.38%
10 dernières années (p.a.)	8.93%	9.32%

Indices de risque, basés sur les 3 dernières années

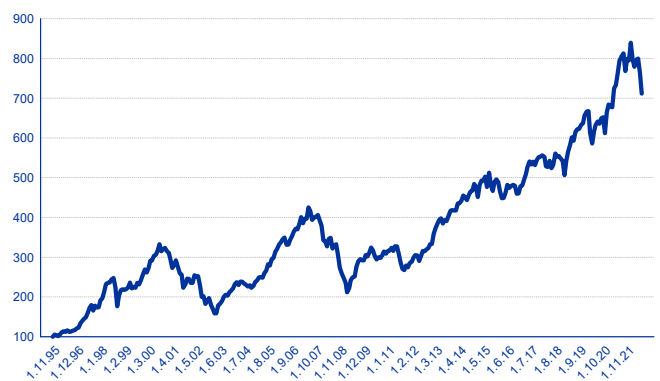
Volatilité moyenne annualisée	13.39%	13.43%
Dérive	1.28%	

Valorisation actuelle, en CHF

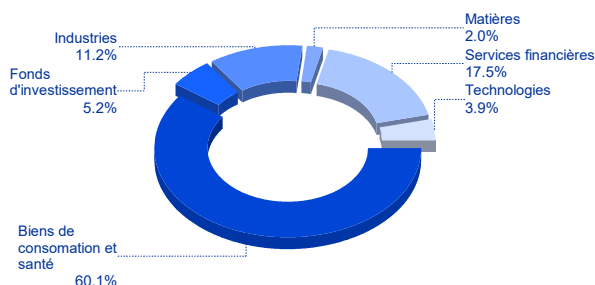
NAV par part	657.18
--------------	--------

Benchmark selon les directives de placement

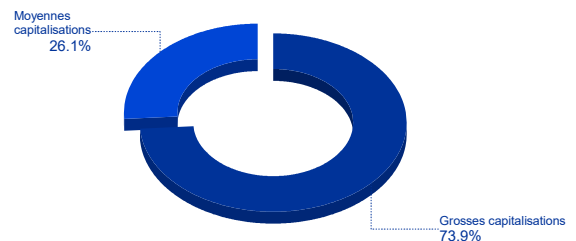
Swiss Performance Index



Répartition par classes d'actifs



Répartition en fonction de la capitalisation boursière



Dix principales positions en %

Nestlé SA	CHF	21.8%
Roche Holding AG	CHF	14.4%
Novartis AG	CHF	12.4%
zCapital - Swiss Small & Mid Cap Fund	CHF	5.2%
Zurich Insurance Group AG	CHF	4.7%
ABB Ltd	CHF	4.3%
Cie Financiere Richemont SA	CHF	3.9%
UBS Group AG	CHF	3.4%
Swisscom AG	CHF	2.6%
Partners Group Holding AG	CHF	2.4%

Informations complémentaires

Actifs immobilisés:	CHF 323'992'604
Gérant de fortune:	Baloise Asset Management AG
Organe de révision:	Ernst & Young AG, Basel
Domicile:	Suisse
Date de lancement:	01.11.1995
	Nouvelle approche dès 09.12.2015
Banque depositaire:	Credit Suisse (Schweiz) AG, Zürich

Affectation du revenu:	thésaurisation
ISIN	CH0008356559
Numéro de valeur:	835655
TER (CAFP):	0.34% p.a.

Clôture quotidienne des souscriptions: 12:00 heures

Site Internet:	www.baloise-fondation.ch
E-mail:	anlagestiftung@baloise.ch
Publications du cours:	Telekurs, KGAST, NZZ, Bloomberg: BAPAKTS SW
Frais d'émission et de rachat (restent dans l'actif):	actuellement pas

Prenez contact avec nous

Actions Global

30.06.2022

Politique de placement

Le groupe de placement «Actions Global» investit principalement dans des entreprises de très bonne qualité et exclut donc les entreprises peu durables, conformément aux critères ESG. Le portfolio manager sélectionne les actions à l'issue d'un processus strictement quantitatif, qui augmente les chances de rendements excédentaires sur le long terme. Les actions sélectionnées sont systématiquement des titres offrant, en raison de leur qualité, la rentabilité brute la plus élevée possible, tout en présentant une évaluation intéressante. De même, les titres «value» qui sont faiblement valorisés quant à leur rapport prix/valeur comptable, mais qui répondent tout de même à une certaine norme de qualité, sont inclus dans le portefeuille. La pondération des différentes zones monétaires reste proche du benchmark. Le portfolio manager s'appuie sur le benchmark dans la composition des quelque 500 titres.

Gestion

Andreas Degen

Gestionnaire
"Actions Global"



Performance / Indices de risque

Aperçu des performances

	Groupe de placement	Benchmark selon les directives de placement
Année en cours (YTD)	-11.86%	-16.49%
12 derniers mois	-9.09%	-11.33%
3 dernières années (p.a.)	4.31%	6.33%
5 dernières années (p.a.)	5.03%	7.55%

Indices de risque, basés sur les 3 dernières années

Volatilité moyenne annualisée	20.27%	17.25%
Dérive	6.20%	

Valorisation actuelle, en CHF

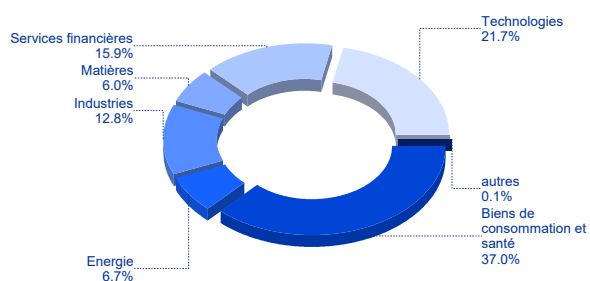
NAV par part	1'693.63
--------------	----------

Benchmark selon les directives de placement

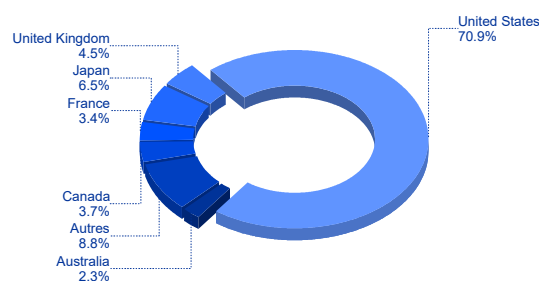
MSCI World ex CH Net Tot Return CHF Index



Répartition par classes d'actifs



Répartition des actions par pays



Dix principales positions en %

Moderna Inc	United States	USD	0.5%
Teladoc Health Inc	United States	USD	0.5%
FedEx Corp	United States	USD	0.5%
General Mills Inc	United States	USD	0.5%
Incyte Corp	United States	USD	0.5%
Erie Indemnity Co	United States	USD	0.5%
Centene Corp	United States	USD	0.5%
Jazz Pharmaceuticals PLC	United States	USD	0.4%
AbbVie Inc	United States	USD	0.4%
Humana Inc	United States	USD	0.4%

Informations complémentaires

Actifs immobilisés:	CHF 56'879'700
Gérant de fortune:	Baloise Asset Management AG
Organe de révision:	Ernst & Young AG, Basel
Domicile:	Suisse
Date de lancement:	20.03.2014
	Nouvelle approche dès 09.12.2015
Banque depositaire:	Credit Suisse (Schweiz) AG, Zürich

Affectation du revenu:	thésaurisation
ISIN	CH0239138107
Numéro de valeur:	23913810
TER (CAFP):	0.42% p.a.
Clôture quotidienne des souscriptions:	12:00 heures

Prenez contact avec nous

Site Internet:	www.baloise-fondation.ch
E-mail:	anlagestiftung@baloise.ch
Publications du cours:	Telekurs, KGAST, NZZ, Bloomberg: BAPAQDV SW
Frais d'émission et de rachat (restent dans l'actif):	actuellement pas

Actions Global 0-100

Tranche I

30.06.2022

Politique d'investissement

Actions Global 0-100 poursuit une stratégie de placement active et fait osciller la part des placements en actions entre 0% et 100% selon l'évolution du marché financier. En adoptant une approche systématique, il vise, d'une part, à exploiter durablement le potentiel que recèlent les placements en actions et, d'autre part, à réduire le risque de grandes pertes. La réduction de la part d'actions peut se faire par la vente directe de placements en actions ou par le recours à des produits dérivés. Pour que le placement soit aussi rentable que possible, la gestion des placements en actions s'aligne sur un indice boursier mondial passif.

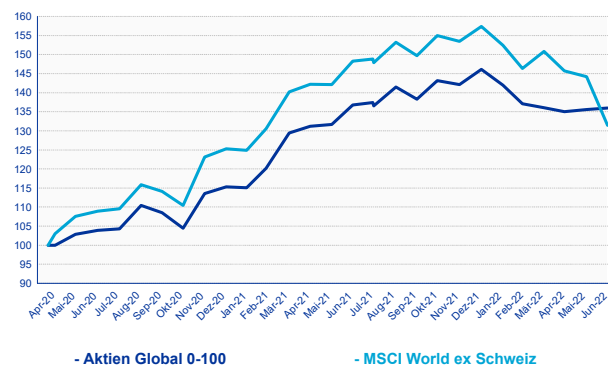
Gestion

Bertan Gueler
Gérant de portefeuille senior
Actions Global 0-100

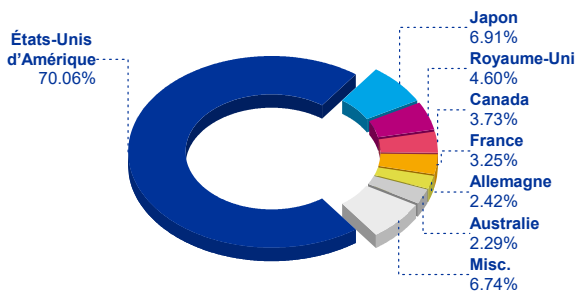


Ratios de performance et de risque

	Groupe de placements (net de frais)	Benchmark à des fins de comparaison de la performance (sans coûts)
	Actions Global 0-100	MSCI World ex Schweiz
Performance		
Année en cours (YTD)	-6.97%	-16.49%
1 mois	0.30%	-8.82%
3 mois	-0.07%	-12.86%
1 an	-0.62%	-11.33%
Depuis le lancement	35.97%	31.45%
Depuis le lancement (ann.)	14.83%	13.10%
Indicateurs de risque/rendement (depuis le lancement)		
Maximum Drawdown	10.16%	18.90%
Ratio risque-rendement	1.46	0.69
Volatilité	13.12%	18.42%
Ratio de Sharpe	0.01	-0.57
Évaluation actuelle		
NAV par part	135.97	
Actifs immobilisés	15'687'169	



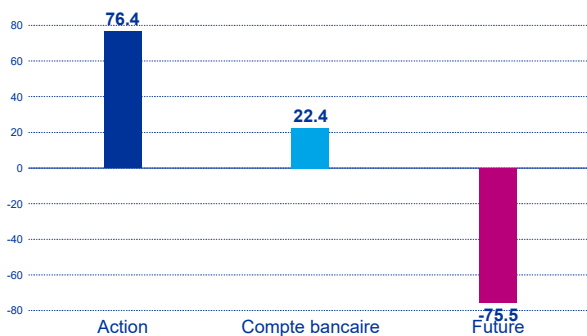
Répartition par régions



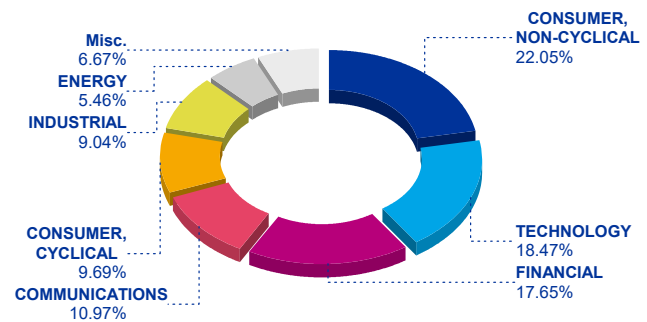
10 principales positions

Apple Inc	TECHNOLOGY	3.65%
Microsoft Corp	TECHNOLOGY	3.00%
Amazon.com Inc	COMMUNICATIONS	1.60%
Alphabet Inc - CL A	COMMUNICATIONS	1.32%
Tesla Inc	CONSUMER, CYCLICAL	1.00%
Alphabet Inc - CL C	COMMUNICATIONS	0.74%
UnitedHealth Group Inc	CONSUMER, NON-CYCLICAL	0.70%
Johnson & Johnson	CONSUMER, NON-CYCLICAL	0.65%
NVIDIA Corp	TECHNOLOGY	0.63%
Meta Platforms Inc	COMMUNICATIONS	0.61%

Répartition par catégorie de placement



Exposition sectorielle



Informations complémentaires

Actifs immobilisés:	CHF 15'687'169
Gérant de fortune:	Baloise Asset Management AG
Organe de révision:	Ernst & Young AG, Basel
Domicile:	Suisse
Date de lancement:	20.04.2020
Banque depositaire:	Credit Suisse (Schweiz) AG, Zürich

Affectation du revenu:	thésaurisation
ISIN:	CH0527268350
Numéro de valeur:	52726835
TER (CAFF):	0.36% p.a.
Clôture quotidienne des souscriptions:	12:00 heures

Prenez contact avec nous

Site Internet:	www.baloise-fondation.ch
E-mail:	assetmanagement@baloise.com
Publications du cours:	Telekurs, KGAST, NZZ Bloomberg: BAPA100 SW
Frais d'émission et de rachat (restent dans l'actif):	actuellement pas

Actions Global 0-100

Tranche R

30.06.2022

Politique d'investissement

Actions Global 0-100 poursuit une stratégie de placement active et fait osciller la part des placements en actions entre 0% et 100% selon l'évolution du marché financier. En adoptant une approche systématique, il vise, d'une part, à exploiter durablement le potentiel que recèlent les placements en actions et, d'autre part, à réduire le risque de grandes pertes. La réduction de la part d'actions peut se faire par la vente directe de placements en actions ou par le recours à des produits dérivés. Pour que le placement soit aussi rentable que possible, la gestion des placements en actions s'aligne sur un indice boursier mondial passif.

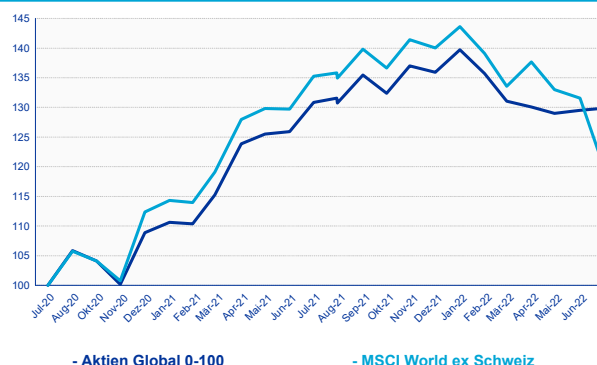
Gestion

Bertan Gueler
Gérant de portefeuille senior
Actions Global 0-100

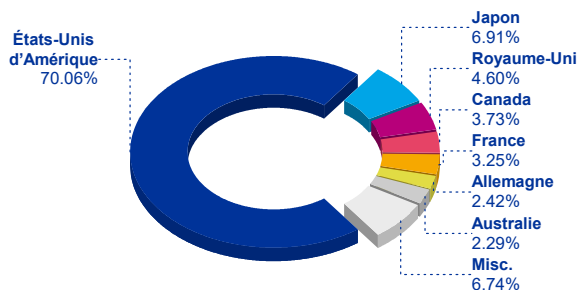


Ratios de performance et de risque

	Groupe de placements (net de frais)	Benchmark à des fins de comparaison de la performance (sans coûts)
	Actions Global 0-100	MSCI World ex Schweiz
Performance		
Année en cours (YTD)	-7.06%	-16.49%
1 mois	0.28%	-8.82%
3 mois	-0.13%	-12.86%
1 an	-0.71%	-11.33%
Depuis le lancement	29.89%	19.95%
Depuis le lancement (ann.)	14.43%	9.83%
Indicateurs de risque/rendement (depuis le lancement)		
Maximum Drawdown	10.20%	18.90%
Ratio risque-rendement	1.41	0.52
Volatilité	13.10%	18.42%
Ratio de Sharpe	0.00	-0.57
Évaluation actuelle		
NAV par part	129.89	



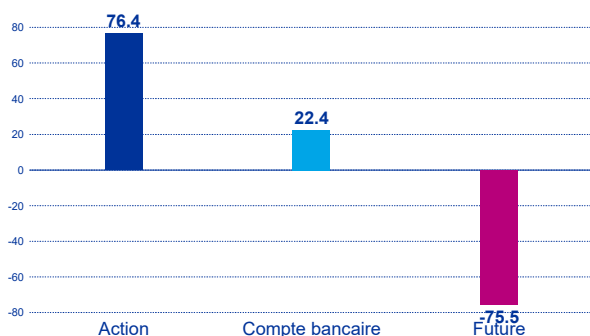
Répartition par régions



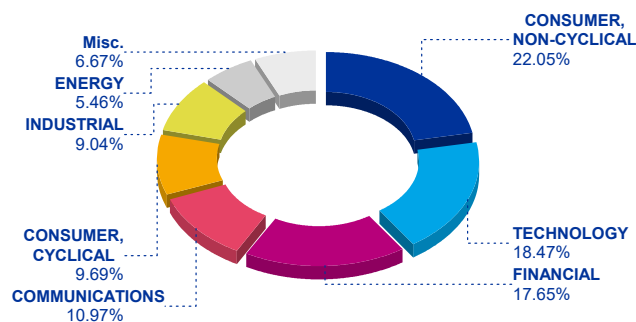
10 principales positions

Apple Inc	TECHNOLOGY	3.65%
Microsoft Corp	TECHNOLOGY	3.00%
Amazon.com Inc	COMMUNICATIONS	1.60%
Alphabet Inc - CL A	COMMUNICATIONS	1.32%
Tesla Inc	CONSUMER, CYCLICAL	1.00%
Alphabet Inc - CL C	COMMUNICATIONS	0.74%
UnitedHealth Group Inc	CONSUMER, NON-CYCLICAL	0.70%
Johnson & Johnson	CONSUMER, NON-CYCLICAL	0.65%
NVIDIA Corp	TECHNOLOGY	0.63%
Meta Platforms Inc	COMMUNICATIONS	0.61%

Répartition par catégorie de placement



Exposition sectorielle



Informations complémentaires

Actifs immobilisés:	CHF 15'687'169
Gérant de fortune:	Baloise Asset Management AG
Organe de révision:	Ernst & Young AG, Basel
Domicile:	Suisse
Date de lancement:	31.07.2020
Banque depositaire:	Credit Suisse (Schweiz) AG, Zürich

Affectation du revenu:	thésaurisation
ISIN:	CH0560150259
Numéro de valeur:	56015025
TER (CAFF):	0.61% p.a.
Clôture quotidienne des souscriptions:	12:00 heures

Prenez contact avec nous

Site Internet:	www.baloise-fondation.ch
E-mail:	assetmanagement@baloise.com
Publications du cours:	Telekurs, KGAST, NZZ Bloomberg: BAPR100 SW
Frais d'émission et de rachat (restent dans l'actif):	actuellement pas

Fondation de la Baloise pour le placement des capitaux d'institutions de prévoyance



LPP-Mix 15 Plus

Tranche I

30.06.2022

Politique de placement

Le groupe de placement «LPP Mix 15 Plus» investit de façon largement diversifiée sur les marchés financiers mondiaux. La priorité est accordée aux placements en obligations en CHF, en actions et immobiliers suisses. Avec une part d'actions stratégique de 15% et une pondération maximale de 20%, le produit présente une orientation conservatrice. En fonction de la situation conjoncturelle et de l'évaluation des intérêts, des actions et des cours de change, des écarts contrôlés par rapport à la stratégie de placement sont pratiqués dans le cadre des marges tactiques.

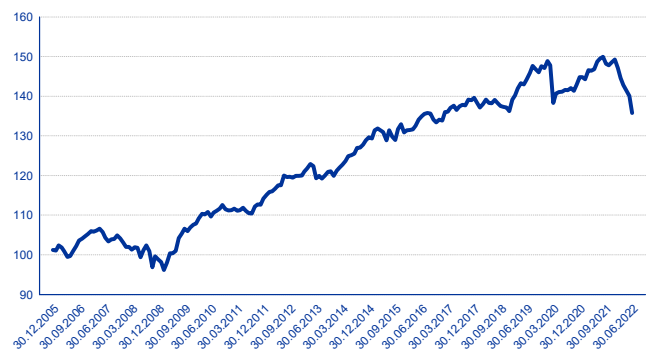
Gestion

Tonino Puntillo
Gestionnaire
"LPP-Mix 15 Plus"



Performance / Indices de risque

Appercu des performances	Groupe des placement	Benchmark selon les directives de placement
Année en cours (YTD)	-9.03%	-10.21%
12 derniers mois	-8.67%	-9.65%
3 dernières années (p.a.)	-1.95%	-1.24%
5 dernières années (p.a.)	-0.11%	0.66%
10 dernières années (p.a.)	1.44%	2.13%
Indices de risque, basés sur les 3 dernières années		
Volatilité moyenne annualisée	5.26%	5.22%
Dérive	1.40%	
Valorisation actuelle, en CHF		
NAV par part	1'357.98	

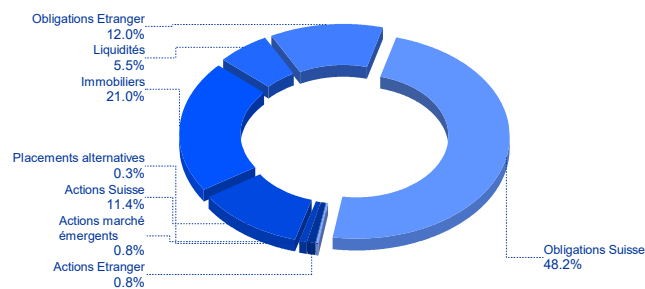


Benchmark selon les directives de placement

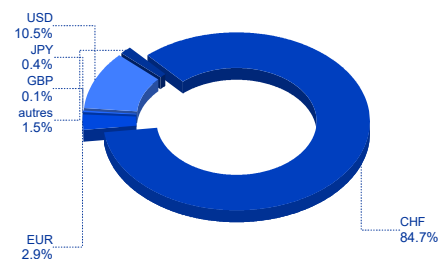
L'indice de référence du groupe de placement est un indice sur mesure (customized benchmark) dont la composition est la suivante:

5%	Citigroup World Gov Bond Index
10%	Swiss Performance Index
4%	MSCI World ex CH net TR
1%	MSCI Daily TR Net Emerging Markets
4%	SXI Real Estate Funds
3%	SXI Real Estate Shares
10%	Bloomberg Global Agg TR Index Value Hedged CHF
8%	KGAST Immo-Index
55%	Swiss Bond Index Total AAA-BBB

Répartition par classes d'actifs



Répartition par devises



Dix principales positions en %

SF Property Securities Fund	Immobiliers	CHF	5.4%
Swisscanto - AST Immobilien Responsible Schweiz	Immobiliers	CHF	4.1%
CSIF CH I Bond Aggregate Global ex CHF	Obligations Etranger	CHF	3.4%
SPA Immobilien Schweiz	Immobiliers	CHF	2.5%
Nestlé SA	Actions Suisse	CHF	2.4%
Akara Swiss Diversity Property Fund PK	Immobiliers	CHF	2.4%
Ecoreal SuisseSelect	Immobiliers	CHF	2.0%
Swisscanto - LU Bond Fund Responsible Emerging Mar	Obligations Etranger	USD	2.0%
Roche Holding AG	Actions Suisse	CHF	1.6%
SFP AST Swiss Real Estate	Immobiliers	CHF	1.5%

Informations complémentaires

Actifs immobilisés:	CHF 40'983'867
Gérant de fortune:	Baloise Asset Management AG
Organe de révision:	Ernst & Young AG, Basel
Domicile:	Suisse
Date de lancement:	15.12.2005
Banque depositaire:	Credit Suisse (Schweiz) AG, Zürich

Affectation du revenu:	thésaurisation
ISIN:	CH0022666512
Numéro de valeur:	2266651
TER (CAFP):	0.58% p.a.
Clôture quotidienne des souscriptions:	12:00 heures

Prenez contact avec nous

Site Internet:	www.baloise-fondation.ch
E-mail:	anlagestiftung@baloise.ch
Publications du cours:	Telekurs, KGAST, NZZ, Bloomberg: BAPBV15 SW
Frais d'émission et de rachat (restent dans l'actif):	actuellement pas

LPP-Mix 25 Plus

Tranche I
30.06.2022

Politique de placement

Le groupe de placement «LPP Mix 25 Plus» investit de façon largement diversifiée sur les marchés financiers mondiaux. La priorité est accordée aux placements en obligations en CHF, en actions et immobiliers suisses. Avec une part d'actions stratégique de 25% et une pondération maximale de 35%, le produit présente une orientation équilibrée. En fonction de la situation conjoncturelle et de l'évaluation des intérêts, des actions et des cours de change, des écarts contrôlés par rapport à la stratégie de placement sont pratiqués dans le cadre des marges tactiques.

Gestion

Tonino Puntillo
Gestionnaire
"LPP-Mix 25 Plus"



Performance / Indices de risque

Aperçu des performances

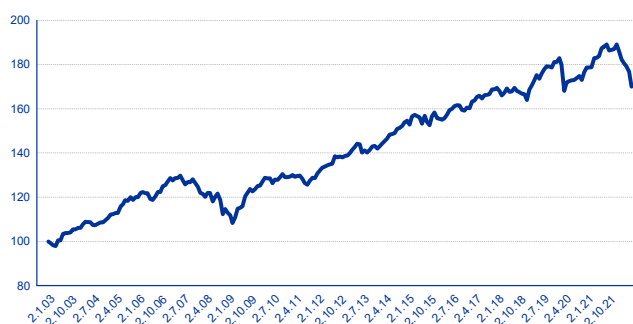
	Groupe de placement (après frais, p.a.)	Benchmark selon les directives de placement
Année en cours (YTD)	-10.05%	-10.79%
12 derniers mois	-9.19%	-9.74%
3 dernières années (p.a.)	-1.09%	-0.31%
5 dernières années (p.a.)	0.64%	1.51%
10 dernières années (p.a.)	2.31%	3.04%

Indices de risque, basés sur les 3 dernières années

Volatilité moyenne annualisée	5.93%	5.93%
Dérive	1.33%	

Valorisation actuelle, en CHF

NAV par part 1'600.15

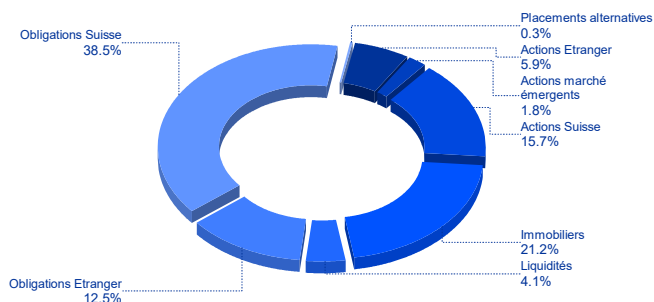


Benchmark selon les directives de placement


L'indice de référence du groupe de placement est un indice sur mesure (customized benchmark) dont la composition est la suivante:

5%	Citigroup World Gov Bond Index
15%	Swiss Performance Index
8%	MSCI World ex CH net TR
2%	MSCI Daily TR Net Emerging Markets
4%	SXI Real Estate Funds
3%	SXI Real Estate Shares
10%	Bloomberg Global Agg TR Index Value Hedged CHF
8%	KGAST Immo-Index
45%	Swiss Bond Index Total AAA-BBB

Répartition par classes d'actifs



Répartition par devises



Dix principales positions en %

SF Property Securities Fund	Immobiliers	CHF	4.4%
CSIF CH I Bond Aggregate Global ex CHF	Obligations Etranger	CHF	3.7%
Nestlé SA	Actions Suisse	CHF	3.3%
Baloise Swiss Property Fund	Immobiliers	CHF	3.1%
SFP AST Swiss Real Estate	Immobiliers	CHF	2.6%
Ecoreal SuisseSelect	Immobiliers	CHF	2.6%
SF Commercial Properties Fund	Immobiliers	CHF	2.2%
Roche Holding AG	Actions Suisse	CHF	2.2%
Novartis AG	Actions Suisse	CHF	1.9%
Swisscanto - LU Bond Fund Responsible Emerging Mar	Obligations Etranger	USD	1.8%

Informations complémentaires

Actifs immobilisés:	CHF 247'848'337
Gérant de fortune:	Baloise Asset Management Schweiz AG
Organe de révision:	Ernst & Young AG, Basel
Domicile:	Suisse
Date de lancement:	01.01.2003
Banque depositaire:	Credit Suisse (Schweiz) AG, Zürich

Affectation du revenu:	thésaurisation
ISIN	CH0013073546
Numéro de valeur:	1307354
TER (CAFP):	0.60% p.a.
Clôture quotidienne des souscriptions:	12:00 heures

Prenez contact avec nous

Site Internet:	www.baloise-fondation.ch
E-mail:	anlagentiftung@baloise.ch
Publications du cours:	Telekurs, KGAST, NZZ, Bloomberg: BAPBVM2 SW
Frais d'émission et de rachat (restent dans l'actif):	actuellement pas

LPP-Mix 40 Plus

Tranche I

30.06.2022

Politique de placement

Le groupe de placement «LPP Mix 40 Plus» investit de façon largement diversifiée sur les marchés financiers mondiaux. La priorité est accordée aux placements en obligations en CHF, en actions et immobiliers suisses. Avec une part d'actions stratégique de 40% et une pondération maximale de 50%, le produit présente une orientation dynamique. En fonction de la situation conjoncturelle et de l'évaluation des intérêts, des actions et des cours de change, des écarts contrôlés par rapport à la stratégie de placement sont pratiqués dans le cadre des marges tactiques.

Gestion

Tonino Puntillo
Gestionnaire
"LPP-Mix 40 Plus"



Performance / Indices de risque

Aperçu des performances

	Groupe de placement (après frais, p.a.)	Benchmark selon les directives de placement (après frais, p.a.)
Année en cours (YTD)	-11.25%	-11.65%
12 derniers mois	-9.90%	-9.78%
3 dernières années (p.a.)	-0.02%	1.04%
5 dernières années (p.a.)	1.60%	2.76%
10 dernières années (p.a.)	3.60%	4.43%

Indices de risque, basés sur les 3 dernières années

Volatilité moyenne annualisée	7.48%	7.24%
Dérive	1.57%	

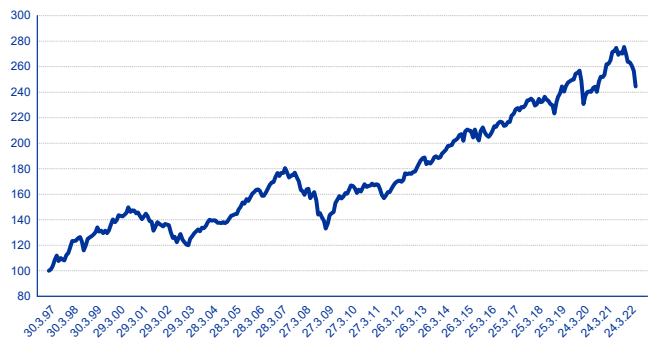
Valorisation actuelle, en CHF

NAV par part	2'083.44
--------------	----------

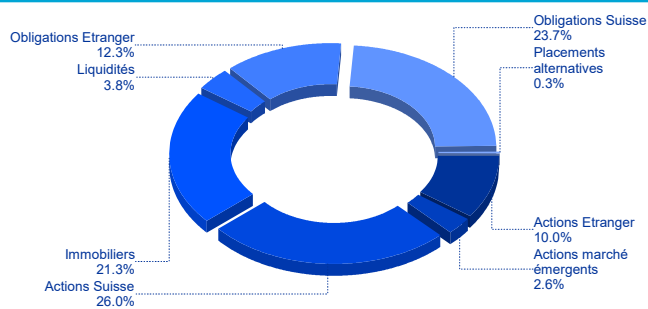
Benchmark selon les directives de placement

L'indice de référence du groupe de placement est un indice sur mesure (customized benchmark) dont la composition est la suivante:

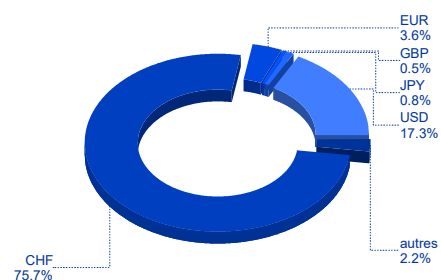
5%	Citigroup World Gov Bond Index
25%	Swiss Performance Index
12%	MSCI World ex CH net TR
3%	MSCI Daily TR Net Emerging Markets
4%	SXI Real Estate Funds
3%	SXI Real Estate Shares
10%	Bloomberg Global Agg TR Index Value Hedged CHF
8%	KGAST Immo-Index
30%	Swiss Bond Index Total AAA-BBB



Répartition par classes d'actifs



Répartition par devises



Dix principales positions en %

SF Property Securities Fund	Immobiliers	CHF	5.1%
Nestlé SA	Actions Suisse	CHF	4.7%
CSIF CH Equity Switzerland Small & Mid Cap	Actions Suisse	CHF	3.9%
CSIF CH I Bond Aggregate Global ex CHF	Obligations Etranger	CHF	3.5%
Roche Holding AG	Actions Suisse	CHF	3.1%
Novartis AG	Actions Suisse	CHF	2.7%
Baloise Swiss Property Fund	Immobiliers	CHF	2.6%
SF Commercial Properties Fund	Immobiliers	CHF	2.6%
Vanguard Emerging Markets Stock Index Fund/Ireland	Actions marché émergents	USD	2.5%
Akara Swiss Diversity Property Fund PK	Immobiliers	CHF	2.0%

Informations complémentaires

Actifs immobilisés:	CHF 148'906'391
Gérant de fortune:	Baloise Asset Management AG
Organe de révision:	Ernst & Young AG, Basel
Domicile:	Suisse
Date de lancement:	31.03.1997
Banque depositaire:	Credit Suisse (Schweiz) AG, Zürich

Affectation du revenu:	thésaurisation
ISIN	CH0008356286
Numéro de valeur:	835628
TER (CAFP):	0.63% p.a.
Clôture quotidienne des souscriptions:	12:00 heures

Prenez contact avec nous

Site Internet:	www.baloise-fondation.ch
E-mail:	anlagestiftung@baloise.ch
Publications du cours:	Telekurs, KGAST, NZZ, Bloomberg: BAPBVM4 SW
Frais d'émission et de rachat (restent dans l'actif):	actuellement pas

LPP-Mix 15 Plus

Tranche R

30.06.2022

Politique de placement

Le groupe de placement «LPP Mix 15 Plus» investit de façon largement diversifiée sur les marchés financiers mondiaux. La priorité est accordée aux placements en obligations en CHF, en actions et immobiliers suisses. Avec une part d'actions stratégique de 15% et une pondération maximale de 20%, le produit présente une orientation conservatrice. En fonction de la situation conjoncturelle et de l'évaluation des intérêts, des actions et des cours de change, des écarts contrôlés par rapport à la stratégie de placement sont pratiqués dans le cadre des marges tactiques.

Gestion

Tonino Puntillo
Gestionnaire
"LPP-Mix 15 Plus"



Performance / Indices de risque

Aperçu des performances

	Groupe de placement	Benchmark selon les directives de placement (frais excl.)
Année en cours (YTD)	-9.14%	-10.21%
12 derniers mois	-8.88%	-9.65%
3 dernières années (p.a.)	-2.13%	-1.24%
5 dernières années (p.a.)	-0.25%	0.66%
10 dernières années (p.a.)	1.30%	2.13%

Indices de risque, basés sur les 3 dernières années

Volatilité moyenne annualisée	5.27%	5.22%
Dérive	1.40%	

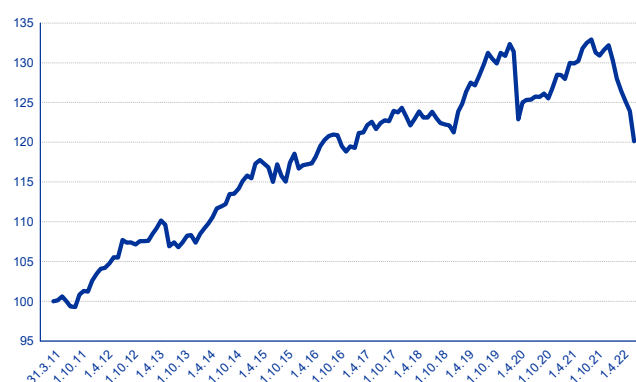
Valorisation actuelle, en CHF

NAV par part	133.43
--------------	--------

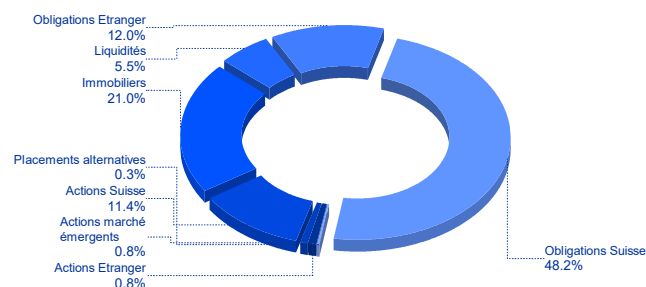
Benchmark selon les directives de placement

L'indice de référence du groupe de placement est un indice sur mesure (customized benchmark) dont la composition est la suivante:


5%	Citigroup World Gov Bond Index
10%	Swiss Performance Index
4%	MSCI World ex CH net TR
1%	MSCI Daily TR Net Emerging Markets
4%	SXI Real Estate Funds
3%	SXI Real Estate Shares
10%	Bloomberg Global Agg TR Index Value Hedged CHF
8%	KGAST Immo-Index
55%	Swiss Bond Index Total AAA-BBB



Répartition par classes d'actifs



Répartition par devises



Informations complémentaires

Actifs immobilisés:	CHF40'983'867
Conseiller en placements:	Baloise Asset Management AG
Organe de révision:	Ernst & Young AG, Basel
Domicile:	Suisse
Date de lancement:	01.03.2011
Banque depositaire:	Credit Suisse (Schweiz) AG, Zürich

Affectation du revenu:	thésaurisation
ISIN	CH0124249597
Numéro de valeur:	12424959
TER (CAFP):	0.78% p.a.
Clôture quotidienne des souscriptions:	12:00 heures

Prenez contact avec nous

Site Internet:	www.baloise-fondation.ch
E-mail:	anlagestiftung@baloise.ch
Publications du cours:	Telekurs, KGAST, NZZ, Bloomberg: BAPBR15 SW
Frais d'émission et de rachat (restent dans l'actif):	actuellement pas

LPP-Mix 25 Plus

Tranche R

30.06.2022

Politique de placement

Le groupe de placement «LPP Mix 25 Plus» investit de façon largement diversifiée sur les marchés financiers mondiaux. La priorité est accordée aux placements en obligations en CHF, en actions et immobiliers suisses. Avec une part d'actions stratégique de 25% et une pondération maximale de 35%, le produit présente une orientation équilibrée. En fonction de la situation conjoncturelle et de l'évaluation des intérêts, des actions et des cours de change, des écarts contrôlés par rapport à la stratégie de placement sont pratiqués dans le cadre des marges tactiques.

Gestion

Tonino Puntillo
Gestionnaire
"LPP-Mix 25 Plus"



Performance / Indices de risque

Aperçu des performances

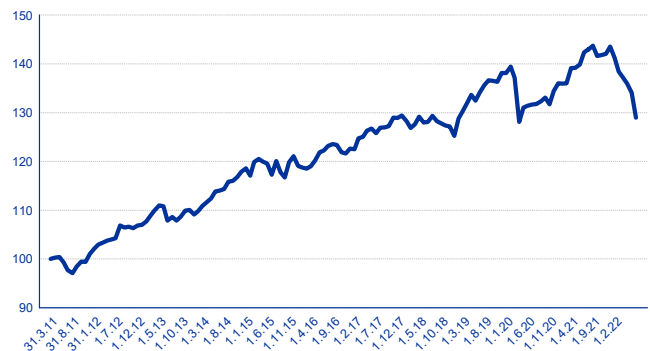
	Groupe de placement (après frais, p.a.)	Benchmark selon les directives de placement (après frais, p.a.)
Année en cours (YTD)	-10.16%	-10.79%
12 derniers mois	-9.40%	-9.74%
3 dernières années (p.a.)	-1.27%	-0.31%
5 dernières années (p.a.)	0.50%	1.51%
10 dernières années (p.a.)	2.14%	3.04%

Indices de risque, basés sur les 3 dernières années

Volatilité moyenne annualisée	5.94%	5.93%
Dérive	1.33%	

Valorisation actuelle, en CHF

NAV par part	156.83
--------------	--------

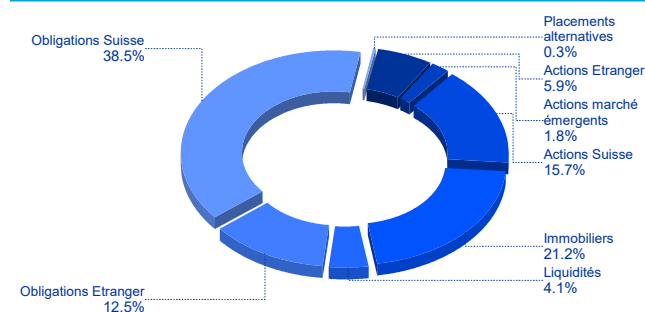


Benchmark selon les directives de placement


L'indice de référence du groupe de placement est un indice sur mesure (customized benchmark) dont la composition est la suivante:

5%	Citigroup World Gov Bond Index
15%	Swiss Performance Index
8%	MSCI World ex CH net TR
2%	MSCI Daily TR Net Emerging Markets
4%	SXI Real Estate Funds
3%	SXI Real Estate Shares
10%	Bloomberg Global Agg TR Index Value Hedged CHF
8%	KGAST Immo-Index
45%	Swiss Bond Index Total AAA-BBB

Répartition par classes d'actifs



Répartition par devises



Informations complémentaires

Actifs immobilisés:	CHF 247'848'337
Gérant de fortune:	Baloise Asset Management AG
Organe de révision:	Ernst & Young AG, Basel
Domicile:	Suisse
Date de lancement:	01.03.2011
Banque depositaire:	Credit Suisse (Schweiz) AG, Zürich

Affectation du revenu:	thésaurisation
ISIN	CH0124249662
Numéro de valeur:	12424966
TER (CAFP):	0.80% p.a.
Clôture quotidienne des souscriptions:	12:00 heures

Prenez contact avec nous

Site Internet:	www.baloise-fondation.ch
E-mail:	anlagestiftung@baloise.ch
Publications du cours:	Telekurs, KGAST, NZZ, Bloomberg: BAPBVR2 SW
Frais d'émission et de rachat (restent dans l'actif):	actuellement pas

Fondation de la Bâloise pour le placement des capitaux d'institutions de prévoyance



LPP-Mix 40 Plus

Tranche R

30.06.2022

Politique de placement

Le groupe de placement «LPP Mix 40 Plus» investit de façon largement diversifiée sur les marchés financiers mondiaux. La priorité est accordée aux placements en obligations en CHF, en actions et immobiliers suisses. Avec une part d'actions stratégique de 40% et une pondération maximale de 50%, le produit présente une orientation dynamique. En fonction de la situation conjoncturelle et de l'évaluation des intérêts, des actions et des cours de change, des écarts contrôlés par rapport à la stratégie de placement sont pratiqués dans le cadre des marges tactiques.

Gestion

Tonino Puntillo
Gestionnaire
"LPP-Mix 40 Plus"



Performance / Indices de risque

Aperçu des performances

	Groupe de placement (après frais, p.a.)	Benchmark selon les directives de placement (après frais, p.a.)
Année en cours (YTD)	-11.36%	-11.65%
12 derniers mois	-10.10%	-9.78%
3 dernières années (p.a.)	-0.20%	1.04%
5 dernières années (p.a.)	1.46%	2.76%
10 dernières années(p.a.)	3.40%	4.43%

Indices de risque, basés sur les 3 dernières années

Volatilité moyenne annualisée	7.50%	7.24%
Dérive	1.57%	

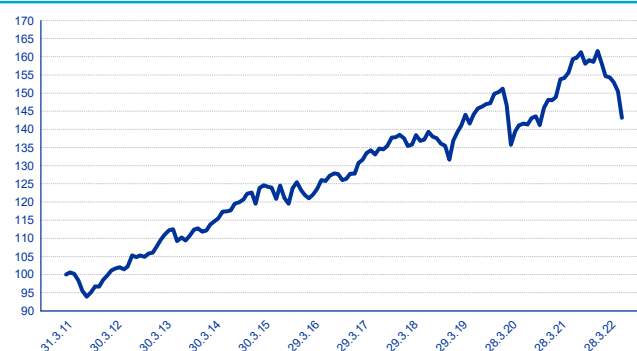
Valorisation actuelle, en CHF

NAV par part	203.64
--------------	--------

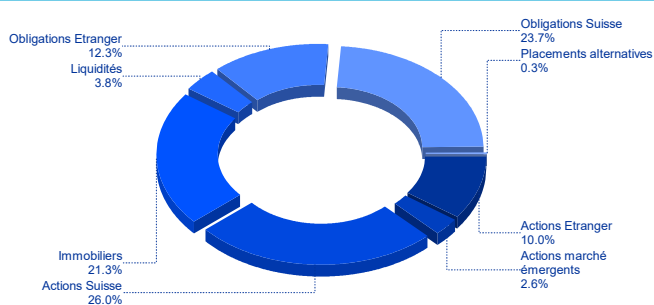
Benchmark selon les directives de placement

L'indice de référence du groupe de placement est un indice sur mesure (customized benchmark) dont la composition est la suivante:

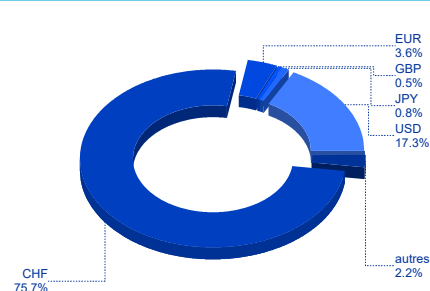
5%	Citigroup World Gov Bond Index
25%	Swiss Performance Index
12%	MSCI World ex CH net TR
3%	MSCI Daily TR Net Emerging Markets
4%	SXI Real Estate Funds
3%	SXI Real Estate Shares
10%	Bloomberg Global Agg TR Index Value Hedged CHF
8%	KGAST Immo-Index
30%	Swiss Bond Index Total AAA-BBB



Répartition par classes d'actifs



Répartition par devises



Informations complémentaires

Actifs immobilisés:	CHF 148'906'391
Gérant de fortune:	Baloise Asset Management AG
Organe de révision:	Ernst & Young AG, Basel
Domicile:	Suisse
Date de lancement:	01.03.2011
Banque depositaire:	Credit Suisse (Schweiz) AG, Zürich

Affectation du revenu:	thésaurisation
ISIN	CH0124249738
Numéro de valeur:	12424973
TER (CAFP):	0.83% p.a.
Clôture quotidienne des souscriptions:	12:00 heures

Prenez contact avec nous

Site Internet:	www.baloise-fondation.ch
E-mail:	anlagestiftung@baloise.ch
Publications du cours:	Telekurs, KGAST, NZZ, Bloomberg: BAPBVR4 SW
Frais d'émission et de rachat (restent dans l'actif):	actuellement pas

LPP-Mix Dynamic Allocation 0-40

Tranche I

30.06.2022

Politique de placements Gestion de portefeuilles

Le groupe de placement «LPP-Mix Dynamic Allocation 0-40» investit en première lieu dans des obligations en CHF, des actions ainsi que des placements immobiliers suisses indirects. Compte tenu de la stratégie dynamique adoptée, le produit de placement réagit à des tendances de marché de moyen à long terme. En ces temps où les marchés financiers subissent des évolutions négatives, les placements à fort potentiel présentant des fluctuations de valeur et des risques de placement plus élevés (en particulier les actions et placements immobiliers cotés) sont progressivement liquidés tandis que les placements axés sur la préservation du capital (en particulier les obligations et les liquidités) sont progressivement renforcés. L'objectif est d'éviter de plus grosses pertes sur le capital de placement. En période de hausse des marchés actions à long terme, les placements prometteurs sont renforcés de manière sélective dans le but de profiter de nouvelles hausses de prix. La part d'actions varie de 0 à 40% maximum. Au début de chaque année, le véhicule commence avec une part d'actions d'environ 20%.

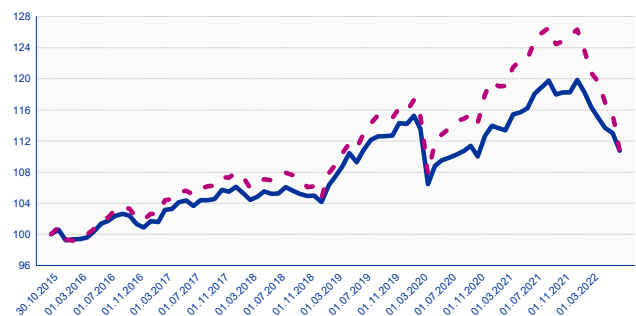
Gestion

Philipp Bammerlin
Gestionnaire
"LPP-Mix Dynamic Allocation 0-40"



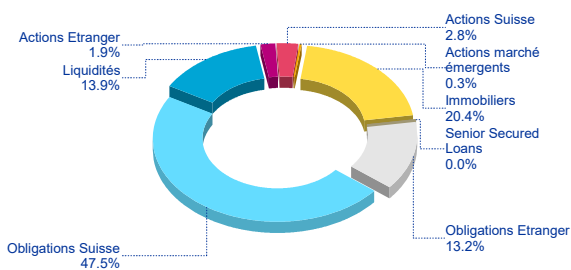
Performance et indicateurs de risques

Aperçu des performances*	Dynamic Allocation 0-40 (après frais)	Benchmark à des fins de comparaison de la performance Index Pictet LPP 25 (sans coûts)
Année en cours (YTD)	-7.58%	-12.22%
Dernier Mois	-2.00%	-3.95%
12 derniers mois	-6.20%	-11.09%
3 dernières années (p.a.)	-0.01%	-0.57%
5 dernières années (p.a.)	1.32%	1.08%
Depuis lancement	10.75%	10.88%
Indices de risque, basés sur les 3 dernières années		
Volatilité moyenne annualisée	5.42%	6.68%
Évaluation actuelle		
NAV par part	CHF 1'107.50	
Actifs immobilisés:	CHF 44'234'544	
Niveau de sécurité par part:	CHF 993.54	



--- Dynamic Allocation ... Pictet LPP 25
* Le portefeuille de placement LPP Mix Dynamic Allocation ne dispose d'aucun benchmark. La confrontation avec l'indice Pictet LPP 25 se fait dans le cadre d'une comparaison simple.

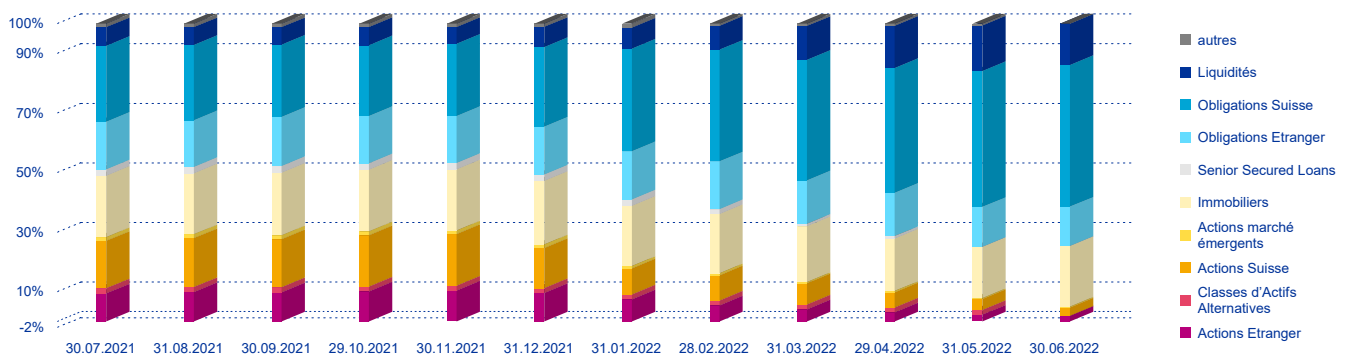
Répartition selon les catégories de placement



Dix principales positions

Akara Swiss Diversity Property Fund PK	3.5%
1291 Real Estate Switzerland Investment Foundation	3.0%
REMNX Swiss Real Estate Commercial ECO	1.6%
Die Anlagegruppe Gewerbeimmobilien Schweiz DAGSIS	1.4%
Steiner Investment Foundation - Swiss Development	1.3%
Baloise Swiss Property Fund	1.2%
TERRA HELVETICA ANLAGESTIFTUNG - WOHNEN SCHWEIZ	1.2%
Ecoreal SuisseSelect	1.1%
SFP AST Swiss Real Estate	1.0%
Helvetia Anlagestiftung - Immobilien Romandie	0.9%

Évolution de la répartition de patrimoine



Informations complémentaires

Actifs immobilisés:	CHF 44'234'544
Gérant de fortune:	Baloise Asset Management AG
Organe de révision:	Ernst & Young AG, Basel
Domicile:	Suisse
Date de lancement:	30.10.2015
Banque depositaire:	Credit Suisse (Schweiz) AG, Zürich

Affectation du revenu:	thésaurisation
ISIN:	CH0285325913
Numéro de valeur:	28532591
TER (CAFP):	0.62% p.a.
Clôture quotidienne des souscriptions:	12:00 heures

Prenez contact avec nous

Site Internet:	www.baloise-fondation.ch
E-mail:	anlagestiftung@baloise.ch
Publications du cours:	Telekurs, KGAST, NZZ
	Bloomberg: BAPMDYN SW
Frais d'émission et de rachat (restent dans l'actif):	actuellement pas

LPP-Mix Dynamic Allocation 0-40

Tranche R

30.06.2022

Politique de placements Gestion de portefeuilles

Le groupe de placement «LPP-Mix Dynamic Allocation 0-40» investit en première lieu dans des obligations en CHF, des actions ainsi que des placements immobiliers suisses indirects. Compte tenu de la stratégie dynamique adoptée, le produit de placement réagit à des tendances de marché de moyen à long terme. En ces temps où les marchés financiers subissent des évolutions négatives, les placements à fort potentiel présentant des fluctuations de valeur et des risques de placement plus élevés (en particulier les actions et placements immobiliers cotés) sont progressivement liquidés tandis que les placements axés sur la préservation du capital (en particulier les obligations et les liquidités) sont progressivement renforcés. L'objectif est d'éviter de plus grosses pertes sur le capital de placement. En période de hausse des marchés actions à long terme, les placements prometteurs sont renforcés de manière sélective dans le but de profiter de nouvelles hausses de prix. La part d'actions varie de 0 à 40% maximum. Au début de chaque année, le véhicule commence avec une part d'actions d'environ 20%.

Performance et indicateurs de risques

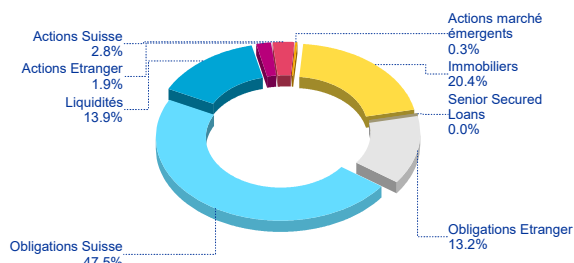
Aperçu des performances*

	Dynamic Allocation 0-40 (après frais)	Benchmark à des fins de comparaison de la performance Index Pictet LPP 25 (sans coûts)
Année en cours (YTD)	-7.76%	-12.22%
Dernier Mois	-2.01%	-3.95%
12 derniers mois	-6.45%	-11.09%
3 dernières années p.a.	-0.16%	-0.57%
5 dernières années (p.a.)	1.22%	1.08%
Depuis lancement, 10.1.17	7.66%	7.27%
Indices de risque		
Volatilité	5.43%	6.68%

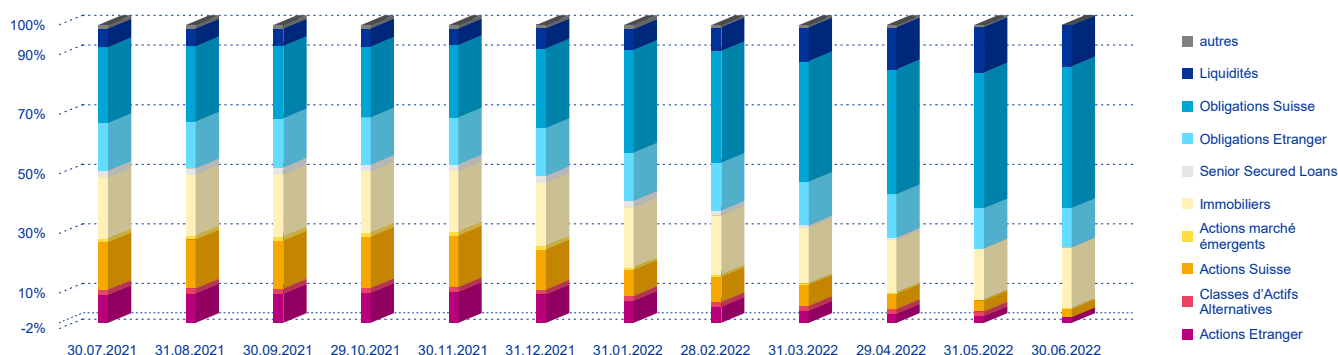
Évaluation actuelle

NAV par part	CHF	107.66
Actifs total Tranche I et R:	CHF	44'234'544
Niveau de sécurité par part:	CHF	96.97

Répartition selon les catégories de placement



Évolution de la répartition de patrimoine



Informations complémentaires

Actifs total Tranche I et R:	CHF 44'234'544
Gérant de fortune:	Baloise Asset Management AG
Organe de révision:	Ernst & Young AG, Basel
Domicile:	Suisse
Date de lancement:	10.01.2017
Banque depositaire:	Credit Suisse (Schweiz) AG, Zürich

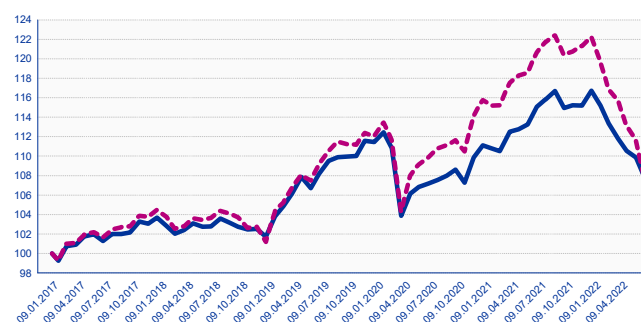
Affectation du revenu:	thésaurisation
ISIN	CH0343879125
Numéro de valeur:	34387912
TER (CAFP):	0.72% p.a.
Clôture quotidienne des souscriptions:	12:00 heures

Prenez contact avec nous

Site Internet:	www.baloise-fondation.ch
E-mail:	anlagestiftung@baloise.ch
Publications du cours:	Telekurs, KGAST, NZZ Bloomberg: BAPMDYR SW actuellement pas
Frais d'émission et de rachat (restent dans l'actif):	

Gestion

Philipp Bammerlin
Gestionnaire
"LPP-Mix Dynamic Allocation"



* Le portefeuille de placement LPP Mix Dynamic Allocation ne dispose d'aucun benchmark. La confrontation avec l'indice Pictet LPP 25 se fait dans le cadre d'une comparaison simple.

Dix principales positions

Akara Swiss Diversity Property Fund PK	3.5%
1291 Real Estate Switzerland Investment Foundation	3.0%
REMEX Swiss Real Estate Commercial ECO	1.6%
Die Anlagegruppe Gewerbeimmobilien Schweiz DAGSIS	1.4%
Steiner Investment Foundation - Swiss Development	1.3%
Baloise Swiss Property Fund	1.2%
TERRA HELVETICA ANLAGESTIFTUNG - WOHNEN SCHWEIZ	1.2%
Ecoreal SuisseSelect	1.1%
SFP AST Swiss Real Estate	1.0%
Helvetia Anlagestiftung - Immobilien Romandie	0.9%

LPP-Mix Dynamic Allocation 0-80

Possibilité de dépassement de la quote-part d'actions autorisée par OPP 2

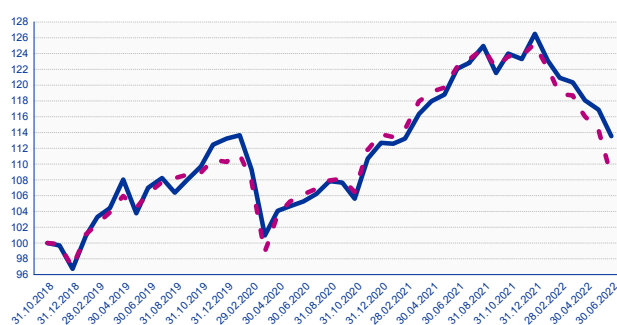
30.06.2022

Politique de placements Gestion de portefeuilles

Le groupe de placement «BVG-Mix Dynamic Allocation 0-80» investit en premier lieu dans des actions mondiales et suisses ainsi que des placements immobiliers suisses indirects. Compte tenu de la stratégie dynamique adoptée, le produit de placement réagit à des tendances de marché de moyen à long terme. En ces temps où les marchés financiers subissent des évolutions négatives, les placements à fort potentiel présentant des fluctuations de valeur et des risques de placement plus élevés (en particulier les actions et placements immobiliers cotés) sont progressivement liquidés tandis que les placements axés sur la préservation du capital (en particulier les obligations et les liquidités) sont progressivement renforcés. L'objectif est d'éviter de plus grosses pertes sur la fortune de placement. En période de hausse des marchés actions à long terme, les placements prometteurs sont renforcés de manière sélective dans le but de profiter de nouvelles hausses de prix. Le choix des placements s'effectue dans le respect des directives de placement fixées par l'ordonnance sur la prévoyance professionnelle vieillesse, survivants et invalidité (OPP 2). À titre de seule exception à ces exigences dans le point suivant, le véhicule de placement peut, comme indiqué dans l'OPP 2, dépasser la part d'actions maximale de 50% à un maximum de 80%.

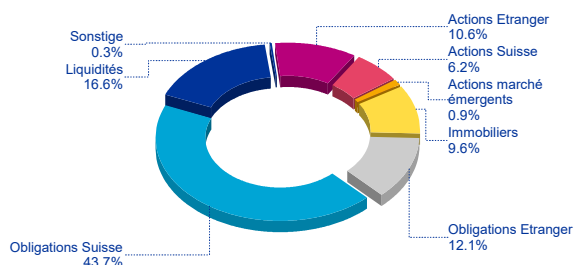
Performance et indicateurs de risques

Aperçu des performances	Dynamic Allocation 0-80 (après frais)	Benchmark à des fins de comparaison de la performance Index Pictet LPP 40 (sans coûts)
Année en cours (YTD)	-10.23%	-13.24%
Dernier Mois	-2.86%	-4.99%
3 derniers mois	-5.64%	-8.46%
12 derniers mois	-6.98%	-11.18%
3 dernières années (p.a.)	1.97%	0.71%
Depuis lancement	13.54%	8.61%
Indices de risque		
Volatilité	5.37%	10.19%
Évaluation actuelle		
NAV par part	CHF 113.54	
Actifs immobilisés:	CHF 33'560'941	
Niveau de sécurité par part:	CHF 93.42	



--- Dynamic Allocation 0-80 ... Pictet LPP 40
* Le portefeuille de placement LPP Mix Dynamic Allocation 0-80 ne dispose d'aucun benchmark. La confrontation avec l'indice Pictet LPP 40 se fait dans le cadre d'une comparaison simple.

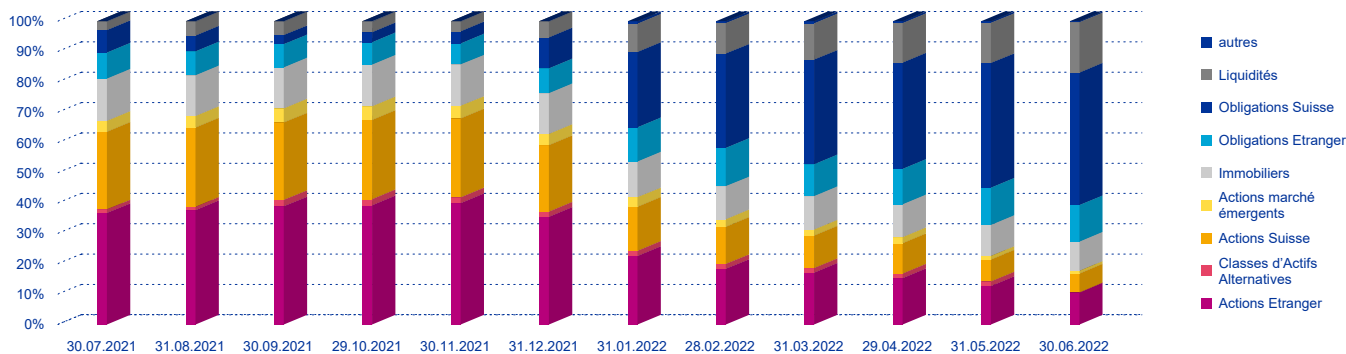
Répartition selon les catégories de placement



Dix principales positions

CSIF CH III Equity World ex CH Blue - Pension Fund	5.6%
Akara Swiss Diversity Property Fund PK	2.1%
CSA Real Estate Switzerland Pooled Investments	1.5%
REMNX Swiss Real Estate Commercial ECO	1.5%
Baloise Fund Invest 2 CH - IF Equity World ESG Low	1.0%
Crown Sigma Ucits PLC-Lgt EM Frontier LC Bond Sub-	1.0%
CSIF CH Equity Emerging Markets Blue	0.9%
Nestle SA	0.8%
TERRA HELVETICA ANLAGESTIFTUNG - WOHNEN	0.8%
1291 Real Estate Switzerland Investment Foundation	0.7%

Évolution de la répartition de patrimoine



LPP-Mix Perspectiva Relax

Tranche Relax - Seule la fondation collective Perspectiva est habilitée à signer

30.06.2022

Politique de placements Gestion de portefeuilles

Le véhicule de placement LPP Mix Perspectiva investit de façon largement diversifiée sur les marchés financiers mondiaux. La priorité est accordée aux placements dans les actions, l'immobilier et les obligations suisses en CHF. Le véhicule de placement LPP Mix Perspectiva poursuit une stratégie de placement dynamique et ce faisant, aucune répartition de patrimoine statique. En cas de pertes de patrimoine, la part des placements à risques est réduite, afin de minimiser d'autres réductions des cours, et accroître la part des placements visant la préservation du capital. Des pertes plus importantes sur le patrimoine de fonds seront ainsi évitées. Dans un contexte de marché haussier, il reste néanmoins possible d'accroître la valeur. Comme placements orientés vers le maintien du capital, nous comprenons p. ex. les titres à intérêt fixe avec de faibles fluctuations de valeur ; les placements à risques comportent p. ex. les investissements en actions et dans les matières premières. Le choix des placements s'effectue dans le respect des directives en matière de placement fixées par l'ordonnance sur la prévoyance professionnelle vieillesse, survivants et invalidité (OPP 2).

Performance et indicateurs de risques

Aperçu des performances	Groupe de placement (après frais)	Benchmark à des fins de comparaison de la performance	
		Pictet LPP 25 (sans coûts)	Pictet LPP 40
Année en cours (YTD)	-8.68%	-12.22%	-13.24%
Dernier Mois	-3.38%	-3.95%	-4.99%
12 derniers mois	-7.14%	-11.09%	-11.18%
3 dernières années (p.a.)	-0.97%	-0.57%	0.71%
5 dernières années (p.a.)	0.96%	1.08%	2.22%
Depuis lancement (07.01.2015)	10.64%	12.37%	20.56%

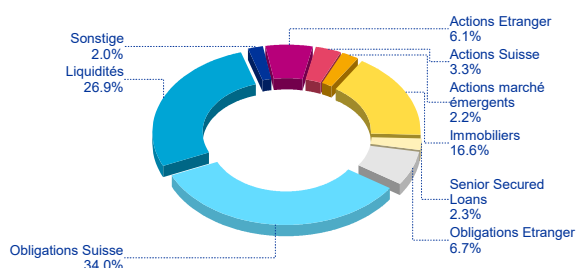
Indices de risque

Volatilité moyenne (ann.)	5.65%	7.91%	10.19%
---------------------------	-------	-------	--------

Évaluation actuelle

Cours d'émission par part (NAV)	CHF 1'106.44
Patrimoine de fonds:	CHF 1'147'897'737
Niveau de sécurité par part:	CHF 1029.07

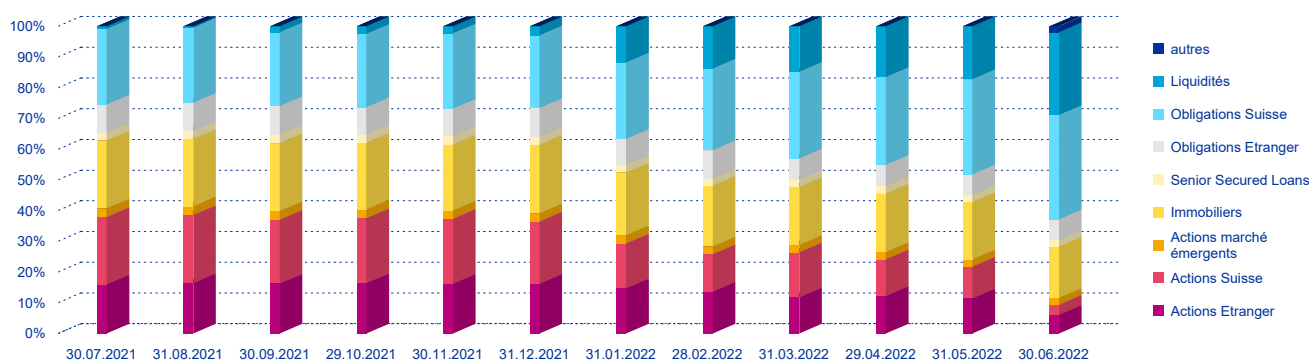
Répartition selon les catégories de placement



Dix principales positions

CSA Real Estate Switzerland Pooled Investments	2.4%
Invesco Zodiac Funds - Invesco US Senior Loan Fund	2.3%
Vanguard Emerging Markets Stock Index Fund/Ireland	2.3%
SF Property Securities Fund	2.2%
REALITIM III	2.0%
Baloise Fund Invest 2 CH - IF Equity World ESG Low	1.9%
Nestle SA	1.7%
1291 Real Estate Switzerland Investment Foundation	1.6%
SFP AST Swiss Real Estate	1.5%
Roche Holding AG	1.3%

Évolution de la répartition de patrimoine (groupe de placement)



Informations complémentaires sur le groupe de placement

Patrimoine de fonds:	CHF 1'147'897'737	Affectation du revenu:	thésaurisation
Gérant de fortune:	Baloise Asset Management	ISIN	CH0259513510
Organe de révision:	Ernst & Young AG, Basel	Numéro de valeur:	25951351
Domicile:	Suisse	TER (CAFP):	0.41% p.a.
Date de lancement:	07.01.2015	Clôture quotidienne des souscriptions:	12:00 heures
Banque depositaire:	Credit Suisse Paradeplatz 8 8001 Zürich		

Prenez contact avec nous

Site Internet:	www.baloise-fondation.ch
E-mail:	anlagestiftung@baloise.ch
Publications du cours:	Telekurs, KGAST, NZZ Bloomberg: BAPPERS SW
Frais d'émission et de rachat (restent dans l'actif):	actuellement pas

Gestion

Andreas Bertschi
Gestionnaire
"LPP-Mix Perspectiva Relax"



LPP-Mix Perspectiva Choice

Tranche Choice - Seule la fondation collective Perspectiva est habilitée à signer

30.06.2022

Politique de placements Gestion de portefeuilles

Le véhicule de placement LPP Mix Perspectiva investit de façon largement diversifiée sur les marchés financiers mondiaux. La priorité est accordée aux placements dans les actions, l'immobilier et les obligations suisses en CHF. Le véhicule de placement LPP Mix Perspectiva poursuit une stratégie de placement dynamique et ce faisant, aucune répartition de patrimoine statique. En cas de pertes de patrimoine, la part des placements à risques est réduite, afin de minimiser d'autres réductions des cours, et accroître la part des placements visant la préservation du capital. Des pertes plus importantes sur le patrimoine de fonds seront ainsi évitées. Dans un contexte de marché haussier, il reste néanmoins possible d'accroître la valeur. Comme placements orientés vers le maintien du capital, nous comprenons p. ex. les titres à intérêt fixe avec de faibles fluctuations de valeur ; les placements à risques comportent p. ex. les investissements en actions et dans les matières premières. Le choix des placements s'effectue dans le respect des directives en matière de placement fixées par l'ordonnance sur la prévoyance professionnelle vieillesse, survivants et invalidité (OPP 2).

Performance et indicateurs de risques

Aperçu des performances	Groupe de placement (après frais)	Benchmark à des fins de comparaison de la performance	
		Pictet LPP 25 (sans coûts)	Pictet LPP 40 (sans coûts)
Année en cours (YTD)	-8.71%	-12.22%	-13.24%
Dernier Mois	-3.38%	-3.95%	-4.99%
12 derniers mois	-7.26%	-11.09%	-11.18%
3 dernières années (p.a.)	-1.13%	-0.57%	0.71%
Depuis lancement (28.01.2019)	1.98%	3.67%	8.55%

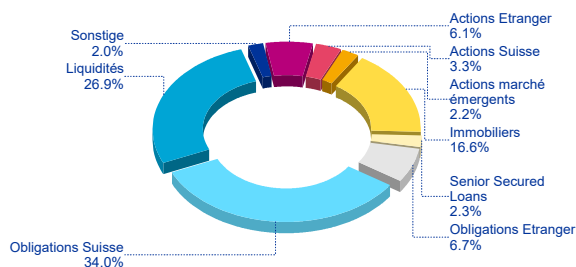
Indices de risque

Volatilité moyenne (ann.)	5.65%	7.91%	10.19%
---------------------------	-------	-------	--------

Évaluation actuelle

Cours d'émission par part (NAV)	CHF 1'019.77
Patrimoine de fonds:	CHF 1'147'897'737
Niveau de sécurité par part:	CHF 952.60

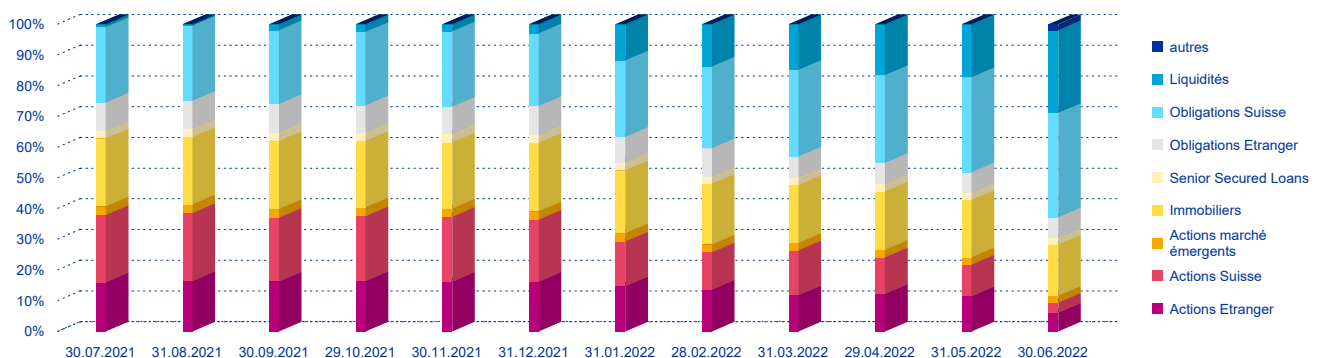
Répartition selon les catégories de placement



Dix principales positions

CSA Real Estate Switzerland Pooled Investments	2.4%
Invesco Zodiac Funds - Invesco US Senior Loan Fund	2.3%
Vanguard Emerging Markets Stock Index Fund/Ireland	2.3%
SF Property Securities Fund	2.2%
REALITIM III	2.0%
Baloise Fund Invest 2 CH - IF Equity World ESG Low	1.9%
Nestle SA	1.7%
1291 Real Estate Switzerland Investment Foundation	1.6%
SFP AST Swiss Real Estate	1.5%
Roche Holding AG	1.3%

Évolution de la répartition de patrimoine (groupe de placement)



Informations complémentaires sur le groupe de placement

Patrimoine de fonds:	CHF 1'147'897'737	Affectation du revenu:	thésaurisation
Gérant de fortune:	Baloise Asset Management	ISIN	CH0457194600
Organe de révision:	Ernst & Young AG, Basel	Numéro de valeur:	45719460
Domicile:	Suisse	TER (CAFP):	0.63% p.a.
Date de lancement:	28.01.2019	Clôture quotidienne des souscriptions:	12:00 heures
Banque depositaire:	Credit Suisse Paradeplatz 8 8001 Zürich		

Prenez contact avec nous

Site Internet:	www.baloise-fondation.ch
E-mail:	anlagestiftung@baloise.ch
Publications du cours:	Telekurs, KGAST, NZZ Bloomberg: BAPPERC SW
Frais d'émission et de rachat (restent dans l'actif):	actuellement pas

Gestion

Andreas Bertschi
Gestionnaire
"LPP-Mix Perspectiva Choice"



Avis juridique important

Le présent document a pour but exclusif d'informer et ne constitue ni une offre ni une incitation à l'achat ou à la vente des parts de fonds. Il ne doit pas non plus être considéré comme une demande d'offre de conclusion d'un contrat relatif à une prestation de service de titres ou un service complémentaire. Les chiffres de performance sont des valeurs qui se réfèrent au passé et ne constituent pas d'indicateur fiable de l'évolution de la valeur future. La performance ne tient pas compte des éventuels commissions et coûts prélevés lors de la souscription et de la reprise de parts. Les commissions et les coûts ont un effet négatif sur la performance. Tout placement implique des risques, notamment des fluctuations de la valeur et du rendement. Malgré tout le soin apporté dans l'élaboration de ce document, des données peuvent être représentées de façon incomplète ou incorrecte. Aucune responsabilité n'est endossée quant à l'exactitude, l'intégralité ou l'actualité des informations contenues dans le présent document ainsi quant aux éventuelles recommandations et opinions ayant trait à l'évolution du marché. Le cercle des investisseurs est limité aux seules institutions de prévoyance du 2^e pilier et du pilier 3a exonérées de l'impôt et domiciliées en Suisse. Il est interdit de proposer et de vendre hors de Suisse des droits à des groupes de placement de la Fondation de la Bâloise pour le placement des capitaux d'institutions de prévoyance. Les statuts et le règlement, les directives de placement, le règlement des frais ainsi que les comptes rendus annuels et semestriels peuvent être demandés gratuitement auprès de la Fondation de la Bâloise pour le placement des capitaux d'institutions de prévoyance, Aeschengraben 21, CH-4002 Bâle.

Contact

Fondation de la Bâloise pour le placement
des capitaux d'institutions de prévoyance
Aeschengraben 21
Case postale
CH-4002 Basel

anlagestiftung@baloise.ch
www.baloise-anlagestiftung.ch