

Factsheet 12/2022

31.12.2022

Actions Suisse Smart Beta Dynamique 100 ESG.

Des indices innovant, un placement intelligent

Caractéristiques

Année de fondation	2015
N° de valeur	27589595 (ISIN: CH0275895958)
Bloomberg	AKSB100 SW
Valeur de référence	Swiss Performance Index (SPI)
Évaluation	Hebdomadaire
Politique de distribution	Accumulative

Style de placement

Actions Suisse Smart Beta Dynamique 100 ESG

Signal	Offensif	Neutre	Défensif
	(100% ≥ GLOCAP ≥ 80%)	(80% > GLOCAP ≥ 60%)	(60% > GLOCAP ≥ 0%)
Proportion: basé risque / basé rendement	30% / 70%	50% / 50%	70% / 30%

Allocation



	15.0%	25.0%	35.0%
Minimum Volatility Index	15.0%	25.0%	35.0%
Risk Parity Index	15.0%	25.0%	35.0%
Value Index	23.3%	16.6%	10.0%
Momentum Index	23.3%	16.6%	10.0%
Quality Index	23.3%	16.6%	10.0%

Performance au 31.12.2022 (en %)

	Groupe de placement	Valeur de référence	Différence au valeur de référence
Derniers mois	-1.95	-3.27	1.32
Derniers 3 mois	6.09	4.32	1.77
Année en cours	-18.89	-16.48	-2.41
Derniers 12 mois	-18.89	-16.48	-2.41
Derniers 3 ans ¹	-0.25	2.28	-2.53
Derniers 5 ans ¹	2.93	5.02	-2.09
Derniers 10 ans ¹	N.a.	N.a.	N.a.
Depuis le lancement ¹	6.68	5.30	1.38

¹annualisé

Chiffres-clés

		31.12.2022	31.12.2021
Fortune nette	(en millions CHF)	87.40	151.79
Nombre de quotes-parts		54 284	76 470
Valeur en capital ²	(en CHF)	1 573.32	1 955.62
Revenu couru ²	(en CHF)	36.63	29.29
Valeur d'inventaire ²	(en CHF)	1 609.95	1 984.91
TER (TVA incl.)	(en %)		0.58

² par quote-part

Indicateurs de risque au 31.12.2022 (en %)

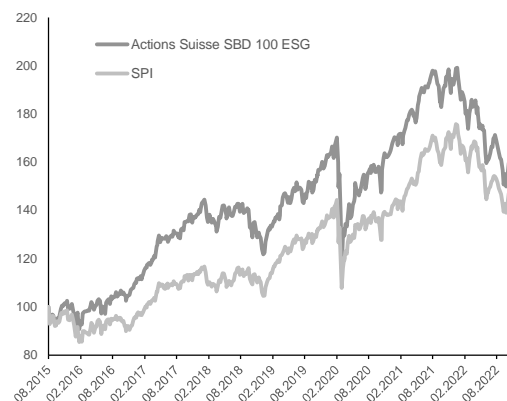
		1 an	3 ans	5 ans
Volatilité ³	(en %)	15.92	16.42	14.67
Marge d'erreur	(en %)	3.05	5.16	4.95
Beta		0.98	1.04	1.03
Sharpe Ratio		-1.18	-0.01	0.20
Information Ratio		-0.79	-0.49	-0.42
Jensen-Alpha		-0.03	-0.03	-0.02
Max. Drawdown		-23.54	-23.54	-23.54
Recovery Period	(en jours)	N.a.	N.a.	N.a.

³ mesuré en fluctuation standard (fluctuations des rendements)

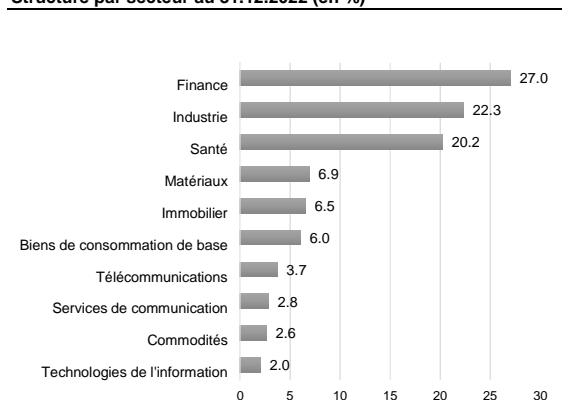
Les 10 principales positions au 31.12.2022 (en %)

Novartis AG N	4.94
Banque Cantonale Vaudoise N	3.95
Galenica AG N	3.60
Helvetia Holding AG N	3.54
PSP Swiss Property AG N	3.53
Roche Holding AG G	3.35
Zurich Insurance Group AG N	3.15
Baloise-Holding AG N	3.15
Swiss Prime Site AG N	2.85
Lonza Group AG N	2.85

Évolution des valeurs depuis le lancement



Structure par secteur au 31.12.2022 (en %)



Souscription et reprise

Les souscriptions et les reprises qui parviennent à l'Helvetia Fondation de placement avant mardi 11.00 h sont décomptées au cours de clôture du mercredi suivant.

Frais	
Acquisition	0.00%
Reprise	0.00%

Factsheet 12/2022

31.12.2022

LPP-Mix.

Bien diversifié.

Caractéristiques

Année de fondation	1993
N° de valeur	1176860 (ISIN: CH0011768600)
Bloomberg	PATBVGM SW
Valeur de référence	Sur mesure
Évaluation	Hebdomadaire
Politique de distribution	Accumulative
Style de placement	Core-satellite
Allocation d'actifs stratégique*	- 40% Obligations Suisse - 10% Obligations Global hedged CHF - 15% Actions Suisse Responsables - 15% Actions Global Responsables - 20% Immobilier Suisse

Performance au 31.12.2022 (en %)

	Différence au valeur de	Valeur de référence	référence
1 mois	-2.67	-2.76	0.09
3 mois	1.10	0.83	0.27
Année en cours	-10.79	-10.59	-0.20
Derniers 12 mois	-10.79	-10.59	-0.20
Derniers 3 ans ¹	-0.83	-0.28	-0.55
Derniers 5 ans ¹	0.72	1.37	-0.65
Derniers 10 ans ¹	2.56	3.17	-0.61
Derniers 15 ans ¹	2.36	2.90	-0.54
Depuis le lancement ¹	4.00	4.38	-0.38

¹ annualisé

Chiffres-clés

	31.12.2022	31.12.2021
Fortune nette (en millions CHF)	18.37	20.76
Nombre de quotes-parts	16 970	17 105
Valeur en capital ² (en CHF)	1 074.71	1 205.09
Revenu couru ² (en CHF)	7.76	8.36
Valeur d'inventaire ² (en CHF)	1 082.47	1 213.45
TER 2021 (TVA incl.) (en %)		0.44

² par quote-part

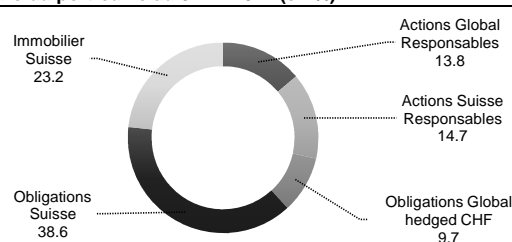
Indicateurs de risque au 31.12.2022 (en %)

	1 an	3 ans	5 ans
Volatilité ³ (en %)	7.84	7.50	6.30
Marge d'erreur (en %)	0.57	0.55	0.64
Beta	0.95	1.00	1.00
Sharpe Ratio	-1.66	-0.41	-0.24
Information Ratio	-0.35	-1.00	-1.03
Jensen-Alpha	-0.01	-0.01	-0.01
Max. Drawdown	-11.76	-11.76	-11.76
Recovery Period (en jours)	N.a.	N.a.	N.a.
Modified Duration ⁴ (en %)	6.51		

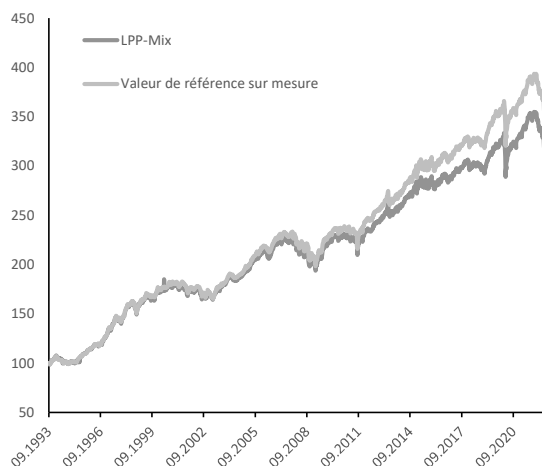
³ mesuré en fluctuation standard (fluctuations des rendements)

⁴ Duration calculée sur les placements à revenu fixe au 31.12.2022

Structure du portefeuille au 31.12.2022 (en %)



Évolution des valeurs depuis lancement



Notation de durabilité⁵

Obligations Suisse	1	2	3	4	5	6	7
Obligations Global hedged CHF	1	2	3	4	5	6	7
Actions Suisse Responsables	1	2	3	4	5	6	7
Actions Global Responsables	1	2	3	4	5	6	7

⁵Échelle: 1 pour faible et 7 pour élevée

Souscription et reprise

Les souscriptions et les reprises qui parviennent à l'Helvetia Fondation de placement avant mardi 11.00 h sont décomptées au cours de clôture du mercredi suivant.

Frais

Acquisition	0.00%
Reprise	0.25%

Factsheet 12/2022

31.12.2022

LPP-Mix Plus 35.

Orienté rendement.

Caractéristiques

Année de fondation	2013
N° de valeur	3539998 (ISIN: CH0035399986)
Bloomberg	BVGMP30 SW
Valeur de référence	Sur mesure
Évaluation	Hebdomadaire
Politique de distribution	Accumulative
Style de placement	Core-Satellite
Allocaion d'actifs stratégique*	- 22% Obligations Suisse - 7% Obligations Global hedged CHF - 20% Actions Suisse Responsables de ça 10% Smart Beta Dynamique 100 ESG 10% Responsables - 15% Actions Global Responsables - 26% Immobilier Suisse - 10% Hypothèques Suisse

Performance au 31.12.2022 (in %)

	Groupe de placement	Valeur de référence	Différence au valeur de référence
1 mois	-2.41	-2.57	0.16
3 mois	1.24	1.21	0.03
Année en cours	-10.19	-9.50	-0.69
Derniers 12 mois	-10.19	-9.50	-0.69
Derniers 3 ans ¹	-0.42	0.87	-1.29
Derniers 5 ans ¹	1.02	2.55	-1.53
Derniers 10 ans ¹	N.a.	N.a.	N.a.
Derniers 15 ans ¹	N.a.	N.a.	N.a.
Depuis le lancement ¹	3.03	3.95	-0.92

¹annualisé

Chiffres-clés

		31.12.2022	31.12.2021
Fortune nette	(en millions CHF)	638.33	555.43
Nombre de quotes-parts		510 458	398 885
Valeur en capital ²	(en CHF)	1 246.22	1 390.75
Revenu couru ²	(en CHF)	4.28	1.70
Valeur d'inventaire ²	(en CHF)	1 250.50	1 392.45
TER 2021 (TVA incl.)	(en %)		0.55

² par quote-part

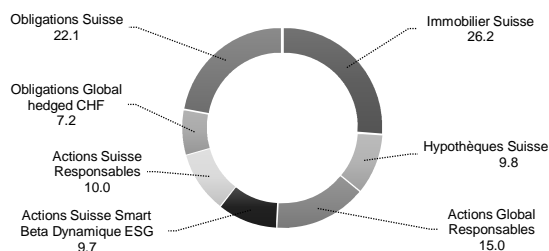
Indicateurs de risque au 31.12.2022 (in %)

		1 an	3 ans	5 ans
Volatilité ³	(en %)	7.57	7.27	6.41
Marge d'erreur	(en %)	0.47	1.51	1.67
Beta		0.93	1.03	1.06
Sharpe Ratio		-1.64	-0.36	-0.19
Information Ratio		-1.46	-0.86	-0.92
Jensen-Alpha		-0.02	-0.01	-0.02
Max. Drawdown		-11.29	-11.29	-11.29
Recovery Period	(en jours)	N.a.	N.a.	N.a.
Modified Duration ⁴	(en %)	6.48		

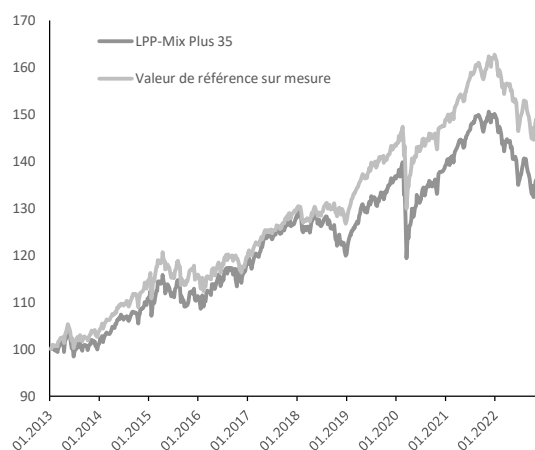
³ mesuré en fluctuation standard (fluctuations des rendements)

⁴ Duration calculée sur les placements à revenu fixe au 31.12.2022

Structure du portefeuille au 31.12.2022 (en %)



Évolution des valeurs depuis lancement



Notation de durabilité⁵

Obligations Suisse	1	2	3	4	5	6	7
Obligations Global hedged CHF	1	2	3	4	5	6	7
Actions Suisse Responsables	1	2	3	4	5	6	7
Actions Global Responsables	1	2	3	4	5	6	7

⁵Echelle: 1 pour faible et 7 pour élevée

Souscription et reprise

Les souscriptions et les reprises qui parviennent à l'Helvetia Fondation de placement avant mardi 11.00 h sont décomptées au cours de clôture du mercredi suivant.

Frais	
Acquisition	0.00%
Reprise	0.50%

Factsheet 12/2022

31.12.2022

Hypothèques Suisse.

Rendement à faible volatilité.

Caractéristiques

Année de fondation	2018
N° de valeur	40868027 (ISIN: CH0408680277)
Bloomberg	HYPSCHW SW
Valeur de référence	Swiss Bond Index (SBI) Total AAA-BBB 5-7Y, TR
Évaluation	Mensuel
Politique de distribution	Accumulative
Style de placement	Actif

Performance au 31.12.2022 (en %)

	Groupe de placement	Valeur de référence	Différence
1 mois	-1.15	-2.17	1.02
3 mois	-3.14	0.26	-3.40
Année en cours	-9.13	-10.42	1.29
Derniers 12 mois	-9.13	-10.42	1.29
Derniers 3 ans ¹	-2.85	-3.87	1.02
Derniers 5 ans ¹	N.a.	N.a.	N.a.
Derniers 10 ans ¹	N.a.	N.a.	N.a.
Derniers 15 ans ¹	N.a.	N.a.	N.a.
Depuis le lancement	-4.34	-8.66	4.32

¹ annualisé

Chiffres-clés

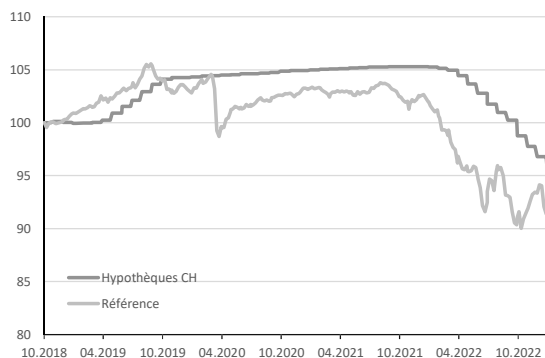
		31.12.2022	31.12.2021
Fortune nette	(en millions CHF)	91.56	77.13
Nombre de quotes-parts		95 719	73 268
Valeur d'inventaire ²	(en CHF)	956.60	1052.71
² par quote-part			
TER 2021 (TVA incl.)	(en %)		0.20
Ø-durée restante	(en ans)	7.87	8.52
Modified Duration	(en ans)	7.58	8.21
Nombre d'hypothèques		181	145
Investiture moyenne	(en %)	57.9	59.3
Intérêt moyen	(in % p.a.)	0.81	0.83
Rendement à échéance	(in % p.a.)	1.83	0.76

Indicateurs de risque au 31.12.2022 (en %)

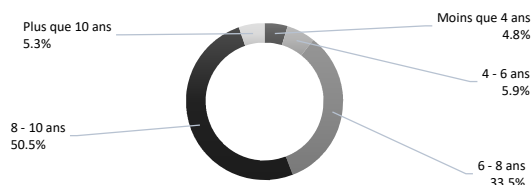
		1 an (par mois)	3 ans	5 ans
Volatilité de groupe de placement ³	(en %)	0.39%	0.45%	N.a.
Volatilité de Valeur de référence ³	(en %)	1.71%	1.43%	N.a.

³ mesuré en écart type (fluctuations des rendements)

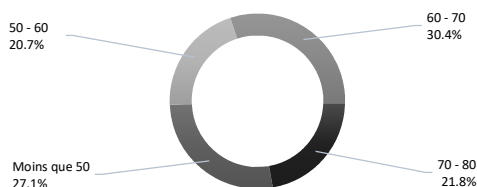
Évolution des valeurs depuis le lancement



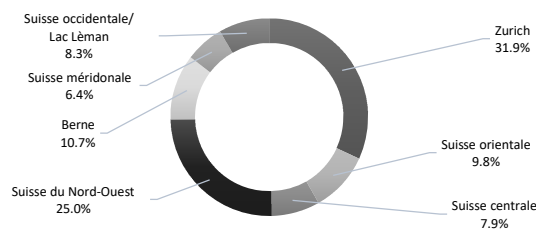
Diversification par durée restante au 31.12.2022




Diversification par investiture au 31.12.2022 (en %)



Diversification par régions au 31.12.2022



Diversification par mode d'utilisation au 31.12.2022



Souscription et reprise

Les souscriptions sont acceptées en tout temps. La reprise de quotes-parts se fait en principe en fin de trimestre, avec un préavis de six mois.

Frais

Acquisition	max. 0.25%
Reprise	max. 0.50%

Factsheet 12/2022

31.12.2022

Immobilier Suisse.

Des rendements stables et durables, une volatilité faible.

Caractéristiques

Année de fondation	2012
N° de valeur	18823078 (ISIN: CH0188230780)
Bloomberg	IMMSCHW SW
Valeur de référence	KGAST Immo-Index Mixte
Évaluation	Trimestrielle
Politique de distribution	Accumulative
Style de placement	Actif
Région	Suisse
Répartition stratégique	- min. ¾ habitations - max. ¼ usage commercial

Performance au 31.12.2022 (en %)

	Groupe de placement	Valeur de référence	Diff. au valeur de référence	Risque ¹
3 mois	1.02	0.98	0.05	
Année en cours	4.23	4.72	-0.49	
Derniers 12 mois	4.23	4.72	-0.49	2.04
Derniers 3 ans ²	3.79	4.86	-1.07	1.73
Derniers 5 ans ²	3.65	4.74	-1.10	1.66
Derniers 10 ans ²	3.62	4.95	-1.34	1.65
Derniers 15 ans ²	N.a.	N.a.	N.a.	N.a.
Depuis le lancement ²	3.70	4.97	-1.27	1.69

¹ mesuré en fluctuation standard (fluctuation des rendements)

² annualisé

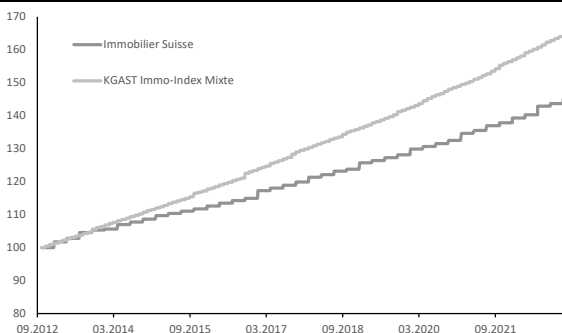
Chiffres-clés

		31.12.2022	31.12.2021
Fortune total	(en millions CHF)	1 021.93	918.35
Fortune nette	(en millions CHF)	930.10	892.38
Nombre de quotes-parts		640 708	640 705
Valeur en capital ³	(en CHF)	1 414.64	1 357.72
Revenu couru ³	(en CHF)	37.04	35.08
Valeur d'inventaire ³	(en CHF)	1 451.68	1 392.80

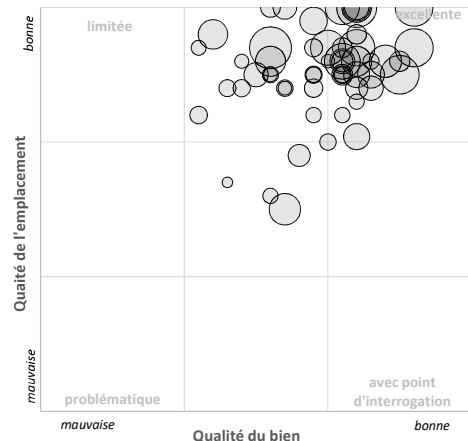
³ par quote-part

Taux de perte sur loyer	(en %)	6.29	7.24
Quotes-parts financement par fonds de tiers	(en %)	6.39	0.00
Marge de résultat opérationnel	(en %)	69.49	69.43
TER _{SA} 2021 (NAV) (TVA incl.)	(en %)		0.56
ROE	(en %)	4.23	3.45
ROIC	(en %)	3.97	3.33

Évolution des valeurs depuis le lancement

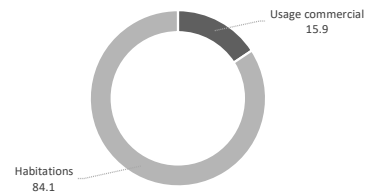


Profil de qualité au 31.12.2022⁴



⁴ Sur la base des évaluations de l'expert immobilier KPMG SA. La taille de la bulle reflète la valeur marchande du bien en question.

Diversification par utilisation au 31.12.2022⁵ (in%)



⁵ le calcul pour les projets a été effectué avec les frais d'investissement attendus

Diversification par canton au 31.12.2022⁶ (in%)

Argovie	20.6	Lucerne	3.8
Genève	15.7	Thurgovie	3.7
Zurich	13.0	Soleure	2.6
Bâle-Campagne	8.4	Saint-Gall	2.5
Berne	6.7	Schaffhouse	2.1
Vaud	6.5	Jura	2.0
Bâle-Ville	5.7	Neuchâtel	0.8
Schwyz	5.1	Zoug	0.8

⁶ le calcul pour les projets a été effectué avec les frais d'investissement attendus

Souscription et reprise

Groupe de placement fermé (souscriptions possibles lors d'accroissements de capital). Les reprises peuvent être annoncées auprès de l'Helvetia Fondation de placement à tout moment. Les reprises sont possibles au 30.06. et au 31.12. Lors d'une cession (cf. Art. 22 du règlement), le décompte s'effectuera à la valeur nette d'inventaire de la fin du trimestre suivant.

Frais	
Acquisition	0.00%
Reprise	Max. 2.50%

Factsheet 12/2022

31.12.2022

Immobilier Romandie.

Des rendements stables et durables, une volatilité faible.

Caractéristiques

Année de fondation	2016
N° de valeur	30120010 (ISIN: CH0301200108)
Bloomberg	IMMROMD SW
Valeur de référence	KGAST Immo-Index Mixte
Évaluation	Trimestrielle
Politique de distribution	Accumulative
Style de placement	Actif
Région	Romandie, régions MS des Wüest Partner régions de monitoring 7 (Lac Léman) et 8 (Romandie) et dans les régions MS 98 (Sierre), 99 (Sion), 100 (Martigny) et 101 (Monthey/St-Maurice)
Répartition stratégique	- mind. ¾ habitations - max. ¼ usage commercial

Performance au 31.12.2022 (en %)

	Groupe de placement	Valeur de référence	Diff. au valeur de	Risque ¹
3 mois	0.78	0.98	-0.19	
Année en cours	3.57	4.72	-1.14	
Derniers 12 mois	3.57	4.72	-1.14	1.54
Derniers 3 ans ²	4.08	4.86	-0.78	1.87
Derniers 5 ans ²	3.91	4.74	-0.84	1.74
Derniers 10 ans ²	N.a.	N.a.	N.a.	N.a.
Derniers 15 ans ²	N.a.	N.a.	N.a.	N.a.
Depuis le lancement ²	4.93	4.92	0.02	2.94

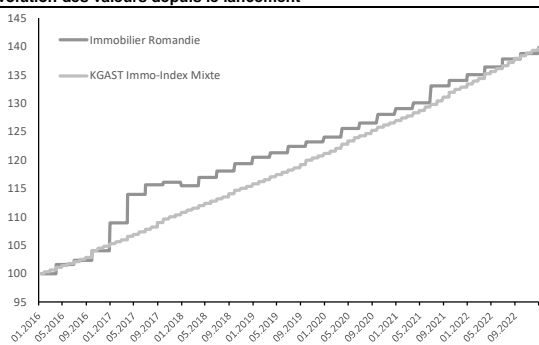
¹ mesuré en fluctuation standard (fluctuation des rendements)

² annualisé

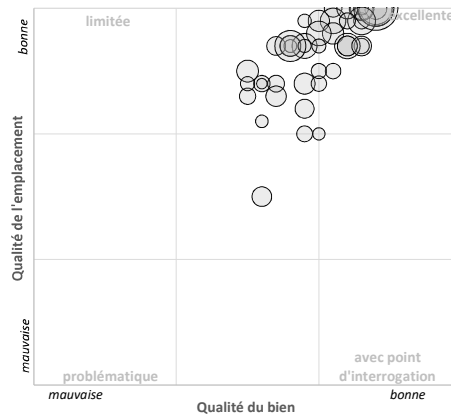
Chiffres-clés

		31.12.2022	31.12.2021
Fortune totale	(en millions CHF)	793.43	556.10
Fortune nette	(en millions CHF)	594.85	478.54
Nombre de quotes-parts		425 447	354 484
Valeur en capital ³	(en CHF)	1 365.50	1 315.62
Revenu couru ³	(en CHF)	32.67	34.33
Valeur d'inventaire ³	(en CHF)	1 398.17	1 349.95
	³ par quote-part		
Taux de perte sur loyer	(en %)	3.16	5.17
Quotes-parts financement par fonds de tiers	(en %)	23.48	11.96
Marge de résultat opérationnel	(en %)	57.71	59.78
TER _{SA} 2021 (NAV) (TVA incl.)	(en %)		0.77
ROE	(en %)	3.90	4.40
ROIC	(en %)	2.98	3.59

Évolution des valeurs depuis le lancement

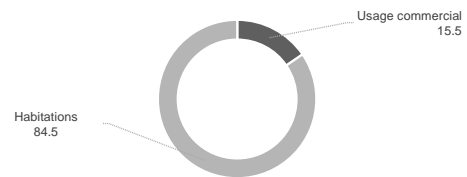


Profil de qualité au 31.12.2022⁴



⁴ Sur la base des évaluations de l'expert immobilier KPMG SA. La taille de la bulle reflète la valeur marchande du bien en question.

Diversification par utilisation au 31.12.2022⁵ (en %)



⁵ le calcul pour les projets a été effectué avec les frais d'investissement attendus

Diversification par canton au 31.12.2022⁶ (en %)

Genève	65.9
Vaud	26.8
Valais	4.0
Neuchâtel	3.3

⁶ le calcul pour les projets a été effectué avec les frais d'investissement attendus

Souscription et reprise

Le groupe de placement est ouvert aux nouvelles souscriptions jusqu' à nouvel ordre. Les reprises peuvent être annoncées auprès de l'Helvetia Fondation de placement à tout moment. Les reprises sont possibles au 30.06. et au 31.12. Lors d'une cession (cf. Art. 22 du règlement), le décompte s'effectuera à la valeur nette d'inventaire de la fin du trimestre suivant.

Frais	
Acquisition	0.00%
Reprise	Max. 2.50%