



**Rapport  
trimestriel  
3/2015**

**Helvetia Fondation de placement.**

**Votre fondation de placement suisse.**

**helvetia** 

# Sommaire.

- 3 Actions Suisse Smart Beta Dynamique 100**
- 4 Actions Suisse indexées**
- 5 Actions Global indexées**
- 6 Obligations Suisse indexées**
- 7 Obligations Global indexées**
- 8 LPP-Mix**
- 9 LPP-Mix Plus 25**
- 10 LPP-Mix Plus 30**
- 11 Immobilier Suisse**

# Actions Suisse Smart Beta Dynamique 100.

## Des indices innovant, un placement intelligent.

### Caractéristiques

Année de fondation	2015
N° de valeur	27589595 (ISIN: CH0275895958)
Bloomberg	AKSB100 SW
Valeur de référence	Swiss Performance Index (SPI)
Évaluation	Hebdomadaire
Style de placement	Indexation active (approche dynamique Smart Beta): 100% en séries indicielles de Vescore SA (basées sur le rendement et le risque)

### Performance au 30.09.2015 (en % p.a.)

	Groupe de placement	Valeur de référence	Risque <sup>1</sup>	KGAST Ranking
Année en cours	-7.7	-7.6		
Derniers 12 mois	N.a.	N.a.		
Derniers 3 ans <sup>2</sup>	N.a.	N.a.		
Derniers 5 ans <sup>2</sup>	N.a.	N.a.		
Derniers 10 ans <sup>2</sup>	N.a.	N.a.		
Depuis le lancement <sup>2</sup>	-7.7	-7.6		

<sup>1</sup> mesuré en fluctuation standard (fluctuation des rendements), d'autres chiffres indicateurs du risque sont disponibles sur le site Web <https://www.helvetia.com/ch/investment-foundation/fr/informations/risk-ratio.html>

<sup>2</sup> annualisé

### Chiffres-clés

	30.09.2015	19.08.2015
Fortune nette du fonds (en millions CHF)	2.6	1.8
Nombre de quotes-parts	2 855	1 800
Valeur en capital <sup>3</sup> (en CHF)	923.73	1 000.00
Revenu couru <sup>3</sup> (en CHF)	-0.59	0.00
Valeur d'inventaire <sup>3</sup> (en CHF)	923.14	1 000.00

<sup>3</sup> par quote-part

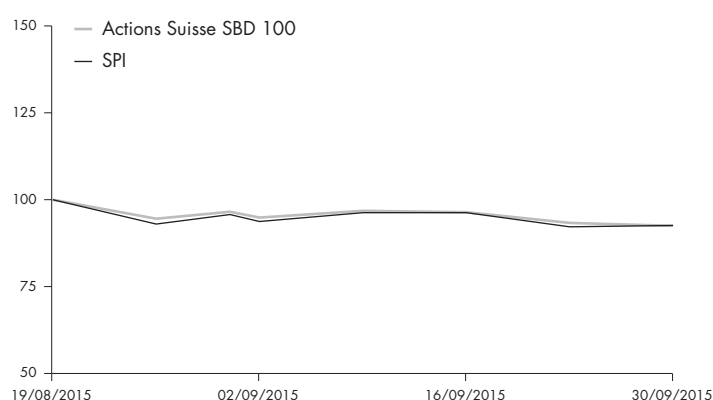
Marge d'erreur (en %)	
TER (TVA incl.) <sup>4</sup> (en %)	0.58

<sup>4</sup> fixé par contrat

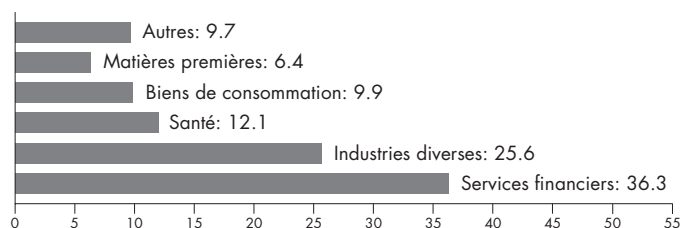
### Les 10 principales positions au 30.09.2015 (en %)

Banque Cantonale Vaudois N	4.5	Baloise N	3.0
Swiss Re N	4.4	Nestle N	3.0
Partners Group N	3.3	Actelion N	2.8
Flughafen Zuerich N	3.2	Swiss Prime Site N	2.8
PSP Swiss Property N	3.1	Kuehne & Nagel	2.8

### Évolution des valeurs depuis le lancement



### Structure par secteur au 30.09.2015 (en %)



### Souscription et reprise

Les souscriptions et les reprises qui parviennent à l'Helvetia Fondation de placement avant mardi 11.00 h sont décomptées au cours de clôture du mercredi suivant.

Frais	> CHF 100 mille	> CHF 2 millions	> CHF 10 millions
Acquisition	-	-	-
Reprise	-	-	-

# Actions Suisse indexées.

## Le succès à la manière suisse.

### Caractéristiques

Année de fondation	1993
N° de valeur	1176850 (ISIN: CH0011768501)
Bloomberg	PATAKCH SW
Valeur de référence	Swiss Performance Index (SPI)
Évaluation	Hebdomadaire
Style de placement	Indexé

### Performance au 30.09.2015 (en % p.a.)

	Groupe de placement	Valeur de référence	Risque <sup>1</sup>	KGAST Ranking
Année en cours	-2.2	-2.0		
Derniers 12 mois	-0.7	-0.2	16.6	
Derniers 3 ans <sup>2</sup>	12.5	13.0	11.6	
Derniers 5 ans <sup>2</sup>	8.7	9.2	11.2	
Derniers 10 ans <sup>2</sup>	4.7	5.1	13.7	<b>4<sup>e</sup> rang</b>
Depuis le lancement <sup>2</sup>	7.7	8.1		

<sup>1</sup> mesuré en fluctuation standard (fluctuation des rendements),  
d'autres chiffres indicateurs du risque sont disponibles sur le site Web  
<https://www.helvetia.com/ch/investment-foundation/fr/informations/risk-ratio.html>

<sup>2</sup> annualisé

### Chiffres-clés

	30.09.2015	31.12.2014
Fortune nette du fonds (en millions CHF)	64.2	81.1
Nombre de quotes-parts	58 713	65 001
Valeur en capital <sup>3</sup> (en CHF)	1 061.87	1 216.95
Revenu couru <sup>3</sup> (en CHF)	31.80	31.41
Valeur d'inventaire <sup>3</sup> (en CHF)	1 093.67	1 248.36

<sup>3</sup> par quote-part

Marge d'erreur (en %)	0.26
TER 2014 (TVA incl.) (en %)	0.42

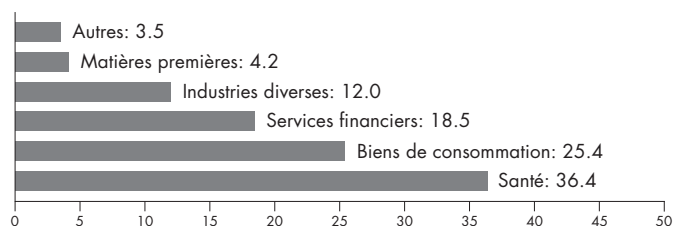
### Les 10 principales positions au 30.09.2015 (en %)

Nestlé SA	19.1	ABB LTD	3.1
Novartis SA	18.6	Zurich Insurance Group AG	2.9
Roche Holding AG	14.8	Credit Suisse Group AG	2.7
UBS AG	5.3	Syngenta AG	2.4
CIE Financière Richemont SA	3.3	Swiss Re AG	2.4

### Évolution des valeurs depuis le lancement



### Structure par secteur au 30.09.2015 (en %)



### Souscription et reprise

Les souscriptions et les reprises qui parviennent à l'Helvetia Fondation de placement avant mardi 11.00 h sont décomptées au cours de clôture du mercredi suivant.

Frais	> CHF 100 mille	> CHF 2 millions	> CHF 10 millions
Acquisition	0.55%	0.50%	0.45%
Reprise	0.35%	0.35%	0.35%

# Actions Global indexées.

## La solution internationale.

### Caractéristiques

Année de fondation	1993
N° de valeur	1176852 (ISIN: CH0011768527)
Bloomberg	PATAKGL SW
Valeur de référence:	- 35.0% USA - 10.0% J
indices nationaux	- 25.0% EMU - 3.0% Pazifik
MSCI (sur mesure)	- 15.0% UK - 12.0% EMA
Évaluation	Hebdomadaire
Style de placement	Indexé

### Performance au 30.09.2015 (en % p.a.)

	Groupe de placement	Valeur de référence	Risque <sup>1</sup>	KGAST Ranking
Année en cours	-9.1	-8.3		
Derniers 12 mois	-6.6	-5.6	16.2	
Derniers 3 ans <sup>2</sup>	7.4	8.0	11.3	
Derniers 5 ans <sup>2</sup>	5.1	5.6	11.9	
Derniers 10 ans <sup>2</sup>	0.4	0.7	16.8	
Depuis le lancement <sup>2</sup>	3.7	3.9		

<sup>1</sup> mesuré en fluctuation standard (fluctuation des rendements), d'autres chiffres indicateurs du risque sont disponibles sur le site Web <https://www.helvetia.com/ch/investment-foundation/fr/informations/risk-ratio.htm>

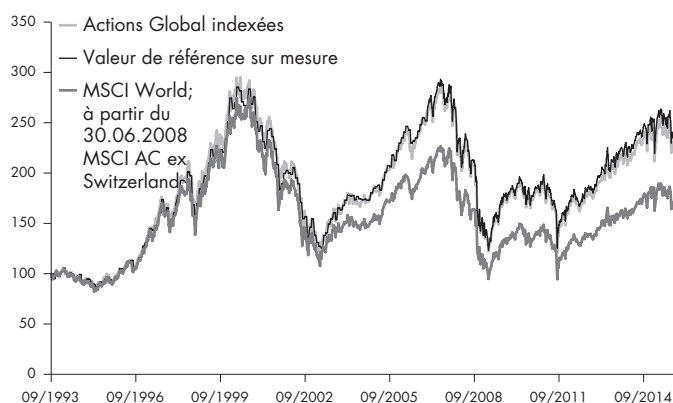
### Chiffres-clés

	30.09.2015	31.12.2014
Fortune nette du fonds (en millions CHF)	37.2	51.8
Nombre de quotes-parts	30 761	38 955
Valeur en capital <sup>3</sup> (en CHF)	1 035.58	1 179.21
Revenu couru <sup>3</sup> (en CHF)	172.78	150.49
Valeur d'inventaire <sup>3</sup> (en CHF)	1 208.36	1 329.70
<sup>3</sup> par quote-part		
Marge d'erreur (en %)	0.80	
TER 2014 (TVA incl.) (en %)	0.56	

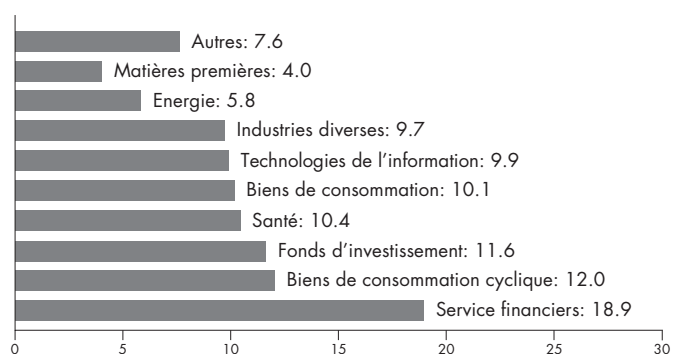
### Les 10 principales positions au 30.09.2015 (en %)

ISHARES MSCI EMA	11.6	British American Tobacco PLC	0.8
Apple Inc	1.4	Total SA	0.7
HSBC Holdings PLC	1.0	Microsoft Corp	0.7
Sanofi	0.9	Glaxosmithkline Plc	0.7
Bayer AG	0.8	Anheuser-Busch Inbev	0.7

### Évolution des valeurs depuis le lancement



### Structure par secteur au 30.09.2015 (en %)



### Souscription et reprise

Les souscriptions et les reprises qui parviennent à l'Helvetia Fondation de placement avant mardi 11.00 h sont décomptées au cours de clôture du mercredi suivant.

Frais	> CHF 100 mille	> CHF 2 millions	> CHF 10 millions
Acquisition	0.65%	0.60%	0.55%
Reprise	0.45%	0.45%	0.45%

# Obligations Suisse indexées.

## La réussite à coup sûr.

### Caractéristiques

Année de fondation	2001
N° de valeur	1176855 (ISIN: CH0011768550)
Bloomberg	PATOBCH SW
Valeur de référence	Swiss Bond Index (SBI) Domestic AAA-BBB
Évaluation	Hebdomadaire
Style de placement	Indexé

### Performance au 30.09.2015 (en % p.a.)

	Groupe de placement	Valeur de référence	Risque <sup>1</sup>	KGAST Ranking
Année en cours	2.0	2.3		<b>5<sup>e</sup> rang</b>
Derniers 12 mois	4.6	5.0	3.3	<b>4<sup>e</sup> rang</b>
Derniers 3 ans <sup>2</sup>	2.4	2.6	2.9	<b>3<sup>e</sup> rang</b>
Derniers 5 ans <sup>2</sup>	2.9	3.2	2.7	<b>3<sup>e</sup> rang</b>
Derniers 10 ans <sup>2</sup>	2.9	3.2	3.0	<b>3<sup>e</sup> rang</b>
Depuis le lancement <sup>2</sup>	3.5	3.9		

<sup>1</sup> mesuré en fluctuation standard (fluctuation des rendements), d'autres chiffres indicateurs du risque sont disponibles sur le site Web <https://www.helvetia.com/ch/investment-foundation/fr/informations/risk-ratio.html>

<sup>2</sup> annualisé

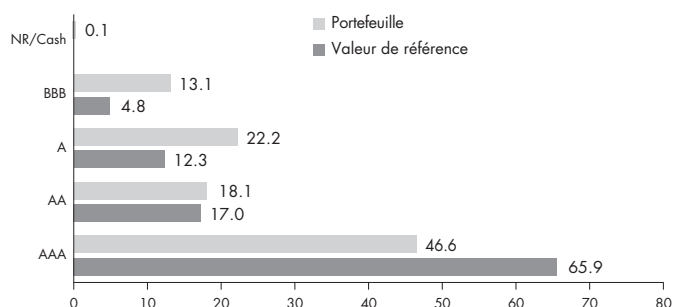
### Chiffres-clés

	30.09.2015	31.12.2014
Fortune nette du fonds (en millions CHF)	46.8	53.0
Nombre de quotes-parts	42 451	47 925
Valeur en capital <sup>3</sup> (en CHF)	1 085.02	1 082.74
Revenu couru <sup>3</sup> (en CHF)	17.39	24.12
Valeur d'inventaire <sup>3</sup> (en CHF)	1 102.41	1 106.86

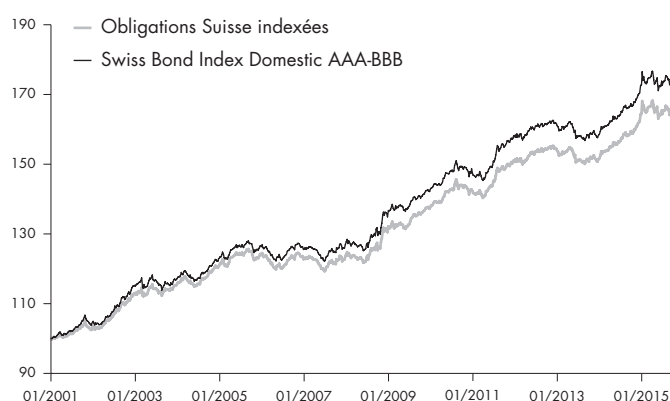
<sup>3</sup> par quote-part

Marge d'erreur (en %)	0.30	
TER 2014 (TVA incl.) (en %)	0.32	
Rendement direct (en %)	2.87	2.95
Rendement à échéance (en %)	0.25	0.49
Durée moyenne (en ans)	9.65	9.06
Modified duration (en ans)	8.18	7.70

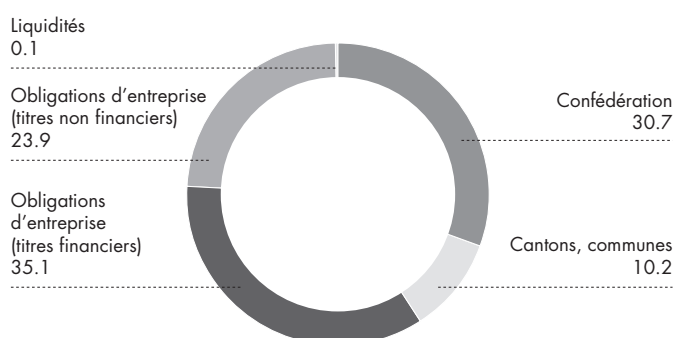
### Répart. par agence de notation 30.09.2015 (en %)



### Évolution des valeurs depuis le lancement



### Structure d'émetteurs au 30.09.2015 (en %)



### Souscription et reprise

Les souscriptions et les reprises qui parviennent à l'Helvetia Fondation de placement avant mardi 11.00 h sont décomptées au cours de clôture du mercredi suivant.

Frais	> CHF 100 mille	> CHF 2 millions	> CHF 10 millions
Acquisition	0.25%	0.22%	0.20%
Reprise	0.20%	0.20%	0.20%

# Obligations Global indexées.

## La diversification internationale.

### Caractéristiques

Année de fondation	2001
N° de valeur	1176857 (ISIN: CH0011768576)
Bloomberg	PATOBGL SW
Valeur de référence:	- 52.4% EMU - 2.5% AUS
indices nationaux	- 25.0% USA - 2.5% CDN
JP Morgan Government	- 9.0% UK - 1.8% DK
Bond (sur mesure)	- 5.0% J - 1.8% S
Évaluation	Hebdomadaire
Style de placement	Indexé

### Performance au 30.09.2015 (en % p.a.)

	Groupe de placement	Valeur de référence	Risque <sup>1</sup>	KGAST Ranking
Année en cours	-5.6	-5.4		
Derniers 12 mois	-2.2	-2.2	11.4	<b>3<sup>e</sup> rang</b>
Derniers 3 ans <sup>2</sup>	1.1	1.7	7.2	<b>2<sup>e</sup> rang</b>
Derniers 5 ans <sup>2</sup>	1.1	1.5	8.7	<b>3<sup>e</sup> rang</b>
Derniers 10 ans <sup>2</sup>	0.9	1.1	8.2	<b>1<sup>e</sup> rang</b>
Depuis le lancement <sup>2</sup>	1.3	1.5		

<sup>1</sup> mesuré en fluctuation standard (fluctuation des rendements), d'autres chiffres indicateurs du risque sont disponibles sur le site Web <https://www.helvetia.com/ch/investment-foundation/fr/informations/risk-ratio.html>

<sup>2</sup> annualisé

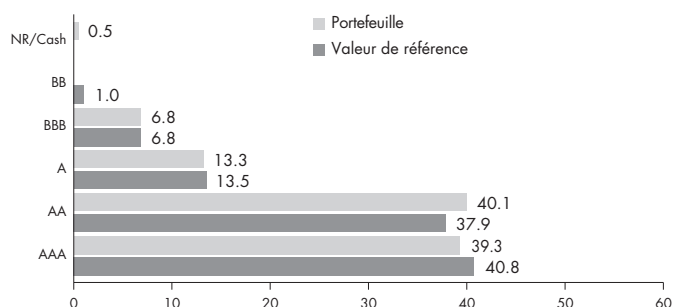
### Chiffres-clés

	30.09.2015	31.12.2014
Fortune nette du fonds (en millions CHF)	18.9	25.1
Nombre de quotes-parts	21 585	26 952
Valeur en capital <sup>3</sup>	(en CHF) 650.02	721.67
Revenu couru <sup>3</sup>	(en CHF) 227.49	208.22
Valeur d'inventaire <sup>3</sup>	(en CHF) 877.51	929.89

<sup>3</sup> par quote-part

Marge d'erreur	(en %)	0.47	
TER 2014 (TVA incl.)	(en %)	0.34	
Rendement direct	(en %)	4.95	4.80
Rendement à échéance	(en %)	1.17	1.16
Durée moyenne	(en ans)	9.13	9.22
Modified duration	(en ans)	7.50	7.06

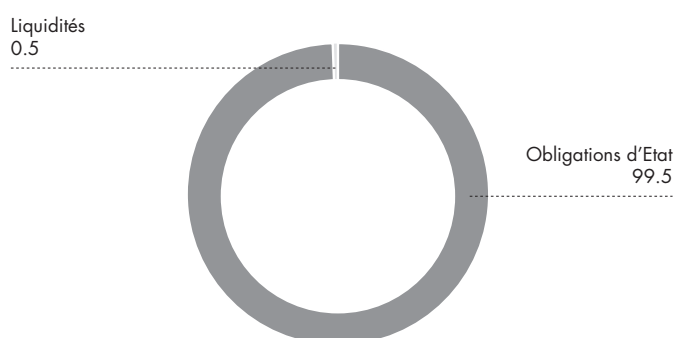
### Répart. par agence de notation 30.09.2015 (en %)



### Évolution des valeurs depuis le lancement



### Structure d'émetteurs au 30.09.2015 (en %)



### Souscription et reprise

Les souscriptions et les reprises qui parviennent à l'Helvetia Fondation de placement avant mardi 11.00 h sont décomptées au cours de clôture du mercredi suivant.

Frais	> CHF 100 mille	> CHF 2 millions	> CHF 10 millions
Acquisition	0.25%	0.22%	0.20%
Reprise	0.20%	0.20%	0.20%

# LPP-Mix.

## Bien diversifié.

### Caractéristiques

Année de fondation	1993
N° de valeur	1176860 (ISIN: CH0011768600)
Bloomberg	PATBVGM SW
Valeur de référence	Sur mesure
Évaluation	Hebdomadaire
Style de placement	Indexé
Allocation d'actifs stratégique	<ul style="list-style-type: none"> <li>- 60% Obligations Suisse indexées</li> <li>- 10% Obligations Global indexées</li> <li>- 15% Actions Suisse indexées</li> <li>- 15% Actions Global indexées</li> </ul>

### Performance au 30.09.2015 (en % p.a.)

	Groupe de placement	Valeur de référence	Risque <sup>1</sup>	KGAST Ranking
Année en cours	-1.0	-0.1		
Derniers 12 mois	1.4	2.6	5.3	
Derniers 3 ans <sup>2</sup>	4.6	5.2	4.0	<b>4<sup>e</sup> rang</b>
Derniers 5 ans <sup>2</sup>	4.0	4.7	3.6	
Derniers 10 ans <sup>2</sup>	2.9	3.4	4.7	<b>4<sup>e</sup> rang</b>
Depuis le lancement <sup>2</sup>	4.7	5.0		

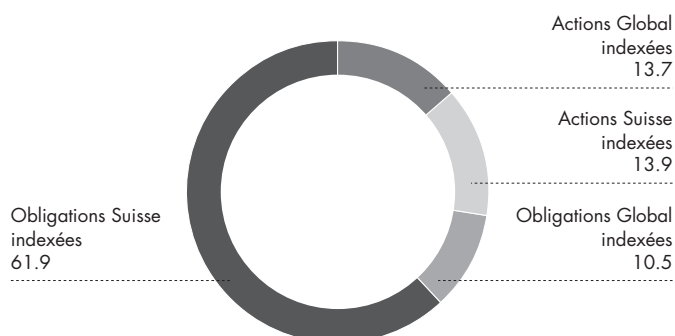
<sup>1</sup> mesuré en fluctuation standard (fluctuation des rendements), d'autres chiffres indicateurs du risque sont disponibles sur le site Web <https://www.helvetia.com/ch/investment-foundation/fr/informations/risk-ratio.html>

<sup>2</sup> annualisé

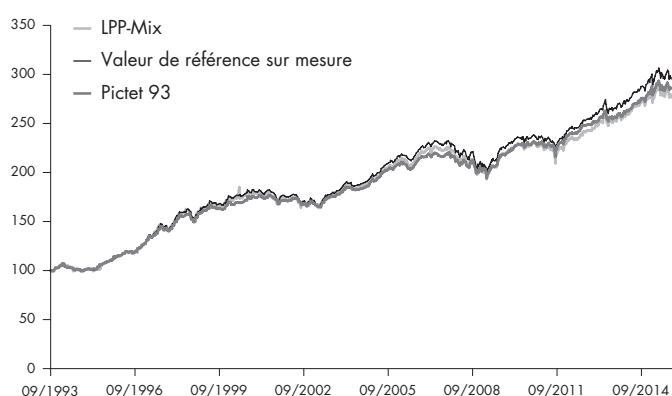
### Chiffres-clés

		30.09.2015	31.12.2014
Fortune nette du fonds (en millions CHF)		24.3	22.0
Nombre de quotes-parts		23 153	20 135
Valeur en capital <sup>3</sup>	(en CHF)	1 017.24	1 074.36
Revenu couru <sup>3</sup>	(en CHF)	32.20	18.54
Valeur d'inventaire <sup>3</sup>	(en CHF)	1 049.44	1 092.90
		<sup>3</sup> par quote-part	
Marge d'erreur	(en %)	1.14	
TER 2014 (TVA incl.)	(en %)	0.52	

### Structure du portefeuille au 30.09.2015 (en %)



### Évolution des valeurs depuis le lancement



### Souscription et reprise

Les souscriptions et les reprises qui parviennent à l'Helvetia Fondation de placement avant mardi 11.00 h sont décomptées au cours de clôture du mercredi suivant.

Frais	> CHF 100 mille	> CHF 2 millions	> CHF 10 millions
Acquisition	0.35%	0.32%	0.30%
Reprise	0.25%	0.25%	0.25%

# LPP-Mix Plus 25.

## Orienté rendement.

### Caractéristiques

Année de fondation	2008
N° de valeur	3539996 (ISIN: CH0035399960)
Bloomberg	BVGMP25 SW
Valeur de référence	Sur mesure
Évaluation	Hebdomadaire
Style de placement	Core-satellite
Allocation d'actifs stratégique	<ul style="list-style-type: none"> <li>- 25% Obligations Suisse indexées</li> <li>- 20% Obligations Global indexées</li> <li>- 20% Actions Suisse indexées</li> <li>- 5% Actions Global indexées</li> <li>- 10% hedge funds</li> <li>- 20% immobilier</li> </ul>

### Performance au 30.09.2015 (en % p.a.)

	Groupe de placement	Valeur de référence	Risque <sup>1</sup>	KGAST Ranking
Année en cours	-1.1	-0.6		
Derniers 12 mois	2.0	2.6	6.0	<b>4<sup>e</sup> Rang</b>
Derniers 3 ans <sup>2</sup>	4.8	5.4	4.5	<b>3<sup>e</sup> Rang</b>
Derniers 5 ans <sup>2</sup>	4.3	4.8	4.1	<b>5<sup>e</sup> Rang</b>
Derniers 10 ans <sup>2</sup>	N.a.	N.a.		
Depuis le lancement <sup>2</sup>	3.1	3.6		

<sup>1</sup> mesuré en fluctuation standard (fluctuation des rendements), d'autres chiffres indicateurs du risque sont disponibles sur le site Web <https://www.helvetia.com/ch/investment-foundation/fr/informations/risk-ratio.html>

<sup>2</sup> annualisé

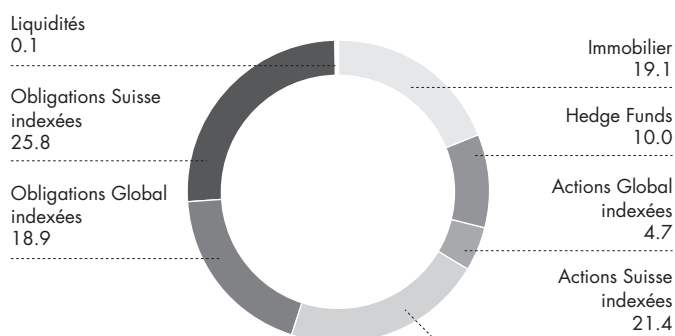
### Chiffres-clés

		30.09.2015	31.12.2014
Fortune nette du fonds (en millions CHF)		1.0	1.0
Nombre de quotes-parts		829	829
Valeur en capital <sup>3</sup>	(en CHF)	1 036.30	1 088.41
Revenu couru <sup>3</sup>	(en CHF)	134.71	95.50
Valeur d'inventaire <sup>3</sup>	(en CHF)	1 171.01	1 183.91

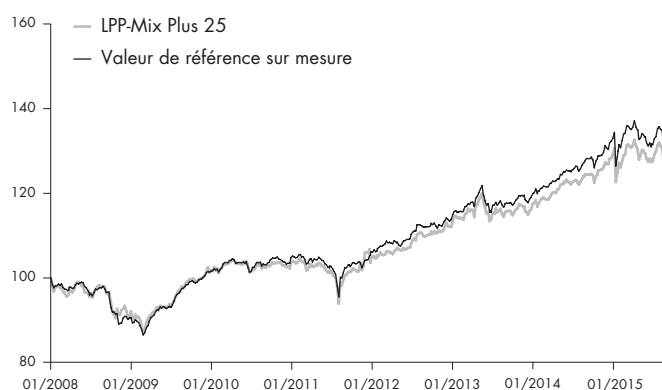
<sup>3</sup> par quote-part

Marge d'erreur	(en %)	1.65
TER 2014 (TVA incl.)	(en %)	1.27

### Structure du portefeuille au 30.09.2015 (en %)



### Évolution des valeurs depuis le lancement



### Souscription et reprise

Les souscriptions et les reprises qui parviennent à l'Helvetia Fondation de placement avant mardi 11.00 h sont décomptées au cours de clôture du mercredi suivant.

Frais	> CHF 100 mille	> CHF 2 millions	> CHF 10 millions
Acquisition	0.46%	0.43%	0.41%
Reprise	0.26%	0.26%	0.26%

# LPP-Mix Plus 30.

## Caractéristiques

Année de fondation	2013
N° de valeur	3539998 (ISIN: CH0035399986)
Bloomberg	BVGMP30 SW
Valeur de référence	Sur mesure
Évaluation	Hebdomadaire
Style de placement	Core-satellite
Allocation d'actifs stratégique	<ul style="list-style-type: none"> <li>- 29% Obligations Suisse indexées</li> <li>- 5% Obligations Global indexées</li> <li>- 21% Actions Suisse indexées</li> <li>- 9% Actions Global indexées</li> <li>- 8% hedge funds</li> <li>- 24% immobilier</li> <li>- 4% matières premières</li> </ul>

## Performance au 30.09.2015 (en % p.a.)

	Groupe de placement	Valeur de référence	Risque <sup>1</sup>	KGAST Ranking
Année en cours	-1.5	-0.7		
Derniers 12 mois	1.4	2.1	5.9	
Derniers 3 ans <sup>2</sup>	N.a.	N.a.		
Derniers 5 ans <sup>2</sup>	N.a.	N.a.		
Derniers 10 ans <sup>2</sup>	N.a.	N.a.		
Depuis le lancement <sup>2</sup>	3.3	4.9		

<sup>1</sup> mesuré en fluctuation standard (fluctuation des rendements), d'autres chiffres indicateurs du risque sont disponibles sur le site Web <https://www.helvetia.com/ch/investment-foundation/fr/informations/risk-ratio.html>

<sup>2</sup> annualisé

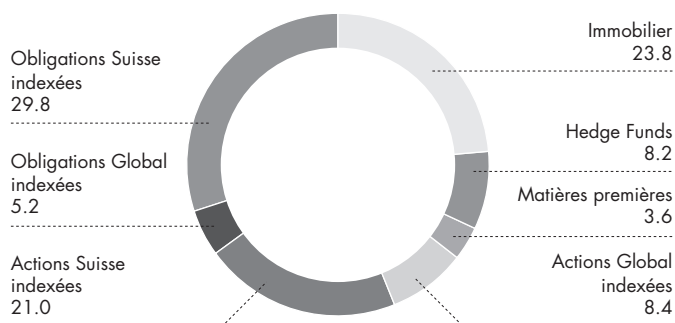
## Chiffres-clés

		30.09.2015	31.12.2014
Fortune nette du fonds (en millions CHF)		8.3	8.4
Nombre de quotes-parts		7 904	7 656
Valeur en capital <sup>3</sup>	(en CHF)	1 014.57	1 067.28
Revenu couru <sup>3</sup>	(en CHF)	40.92	25.52
Valeur d'inventaire <sup>3</sup>	(en CHF)	1 055.49	1 092.80

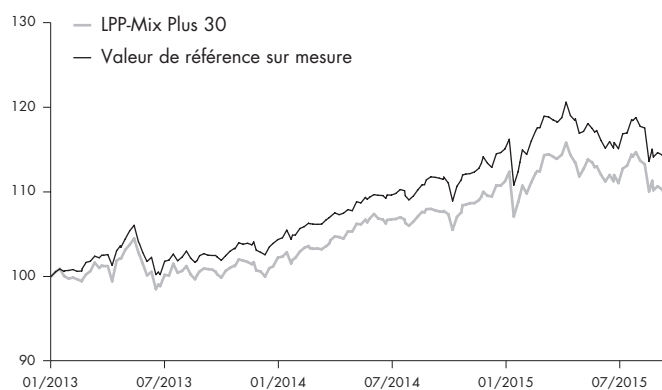
<sup>3</sup> par quote-part

Marge d'erreur	(en %)	1.99
TER 2014 (TVA incl.)	(en %)	0.97

## Structure du portefeuille au 30.09.2015 (en %)



## Évolution des valeurs depuis le lancement



## Souscription et reprise

Les souscriptions et les reprises qui parviennent à l'Helvetia Fondation de placement avant mardi 11.00 h sont décomptées au cours de clôture du mercredi suivant.

Frais	> CHF 100 mille	> CHF 2 millions	> CHF 10 millions
Acquisition	0.61%	0.40%	0.30%
Reprise	0.50%	0.50%	0.50%

# Immobilier Suisse.

Des rendements stables et durables, une volatilité faible.

## Caractéristiques

Année de fondation	2012
N° de valeur	18823078 (ISIN: CH0188230780)
Bloomberg	IMMSCHW SW
Valeur de référence	KGAST Immo-Index
Évaluation	Trimestrielle
Style de placement	Actif
Région	Suisse
Répartition stratégique	- 2/3 habitations - 1/3 usage commercial

## Performance au 30.09.2015 (en % p.a.)

	Groupe de placement	Valeur de référence	Risque <sup>1</sup>	KGAST Ranking
Année en cours	1.9	3.9		
Derniers 12 mois	2.9	5.3	1.2	
Derniers 3 ans <sup>2</sup>	3.8	5.6	1.8	
Derniers 5 ans <sup>2</sup>	N.a.	N.a.		
Derniers 10 ans <sup>2</sup>	N.a.	N.a.		
Depuis le lancement <sup>2</sup>	3.8	5.6		

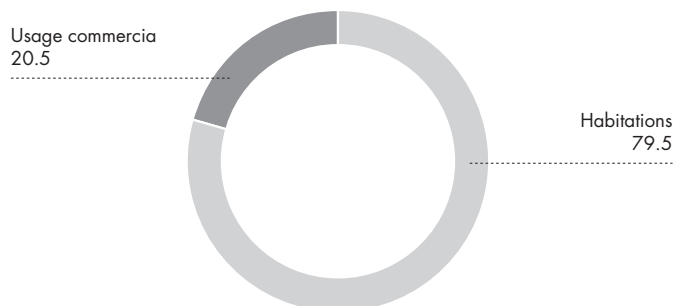
<sup>1</sup> mesuré en fluctuation standard (fluctuation des rendements), d'autres chiffres indicateurs du risque sont disponibles sur le site Web <https://www.helvetia.com/ch/investment-foundation/fr/informations/risk-ratio.html>

<sup>2</sup> annualisé

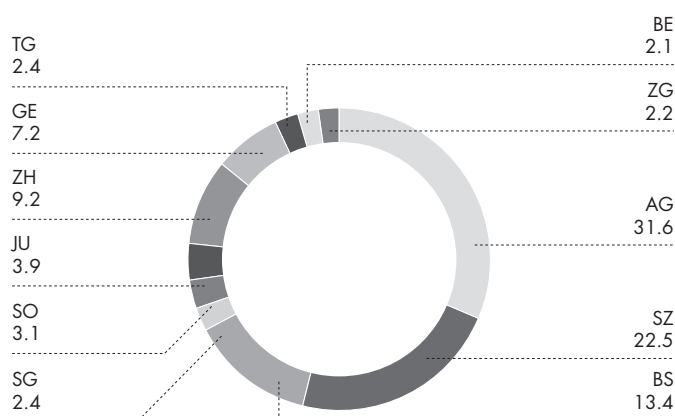
## Chiffres-clés

	30.09.2015	31.12.2014
Fortune nette du fonds (en millions CHF)	376.5	369.6
Nombre de quotes-parts	337 070	337 070
Valeur en capital <sup>3</sup> (en CHF)	979.49	979.50
Revenu couru <sup>3</sup> (en CHF)	137.61	117.14
Valeur d'inventaire <sup>3</sup> (en CHF)	1 117.10	1 096.64
<sup>3</sup> par quote-part		
Taux de perte sur loyer (en %)	3.96	4.19
Quote-part de financement par de fonds de tiers (en %)	-	-
Marge de résultat opérationnel (en %)	78.43	76.35
TER <sub>ISA</sub> (NAV) 2014 (TVA incl.) (en %)	0.61	
ROE (en %)	1.83	6.42
Rendement du dividende (en %)	-	-

## Répart. par type d'affectation au 30.09.2015 (en %)



## Répart. par canton au 30.09.2015 (en %)



## Souscription et reprise

Les reprises peuvent être annoncées auprès de l'Helvetia Fondation de placement à tout moment. Lors d'une cession (cf. Art. 20 du règlement), le décompte s'effectuera à la valeur nette d'inventaire de la fin du trimestre suivant.

Frais	> CHF 100 mille	> CHF 2 millions	> CHF 10 millions
Acquisition	2.50%	2.50%	2.50%
Reprise	Max. 2.50%	Max. 2.50%	Max. 2.50%

**Helvetia Fondation de placement**

St. Alban-Anlage 26, 4002 Bâle  
T 058 280 1000 (24 h), F 058 280 2940  
[www.helvetia-anlagestiftung.ch/fr](http://www.helvetia-anlagestiftung.ch/fr)

Membre de la CAFP

**Votre fondation de placement suisse.**

